FONDS DE PLACEMENT GARANTI

# PORTEFEUILLES FPG EMBLÈME

## Cinq raisons de recommander les portefeuilles FPG Emblème

RÉSERVÉ AUX CONSEILLERS

Assurance et placements

Avec simplicité, rapidité et facilité[MD]

Empire Vie[MD]

# UNE DIVERSIFICATION **SANS COMPLICATION**

Vos clients recherchent une **diversification** sans complication. Ils souhaitent investir dans des catégories d'actifs selon leur profil de risque, leurs objectifs et leur horizon de placement. Ils veulent également connaître les placements qu'ils ont acquis.

Les portefeuilles FPG Emblème Empire Vie constituent une **solution** de placement dans des fonds distincts **simple** et sans détour qui inclut des garanties sur les prestations à l'échéance et au décès.

## Cinq raisons de recommander les portefeuilles FPG Emblème :

1. Le questionnaire en ligne facile à utiliser et l'énoncé de politique de placement vous aident à recommander un portefeuille.
2. La gamme de portefeuilles offre une diversification en une seule décision de placement.
3. Le fonds sous-jacent de chaque portefeuille est concentré et transparent; il investit directement dans les titres, afin que les clients sachent toujours où leur argent est investi.
4. L'approche de placement prudente, disciplinée et axée sur la valeur met l'accent sur la protection contre les marchés baissiers.
5. L'équipe de surveillance Emblème fait le suivi des portefeuilles et les rajuste selon l'évolution des conditions du marché.

# 1 QUESTIONNAIRE EN LIGNE : CHOISIR LE BON PORTEFEUILLE

Le questionnaire d'établissement du profil d'investisseur des portefeuilles FPG Emblème est **facile** à utiliser et à comprendre pour les clients; il les guide vers un portefeuille potentiel. Il offre même l'option de répartir une partie de leur placement total dans un portefeuille qui répond mieux à des besoins en liquidités à court terme.

Vous pouvez **générer automatiquement un énoncé de politique de placement** pour vos clients après qu'ils ont rempli le questionnaire en ligne. Ce document décrit clairement leurs objectifs de placement, les caractéristiques du portefeuille FPG Emblème recommandé et la façon dont nous gérerons leur argent.

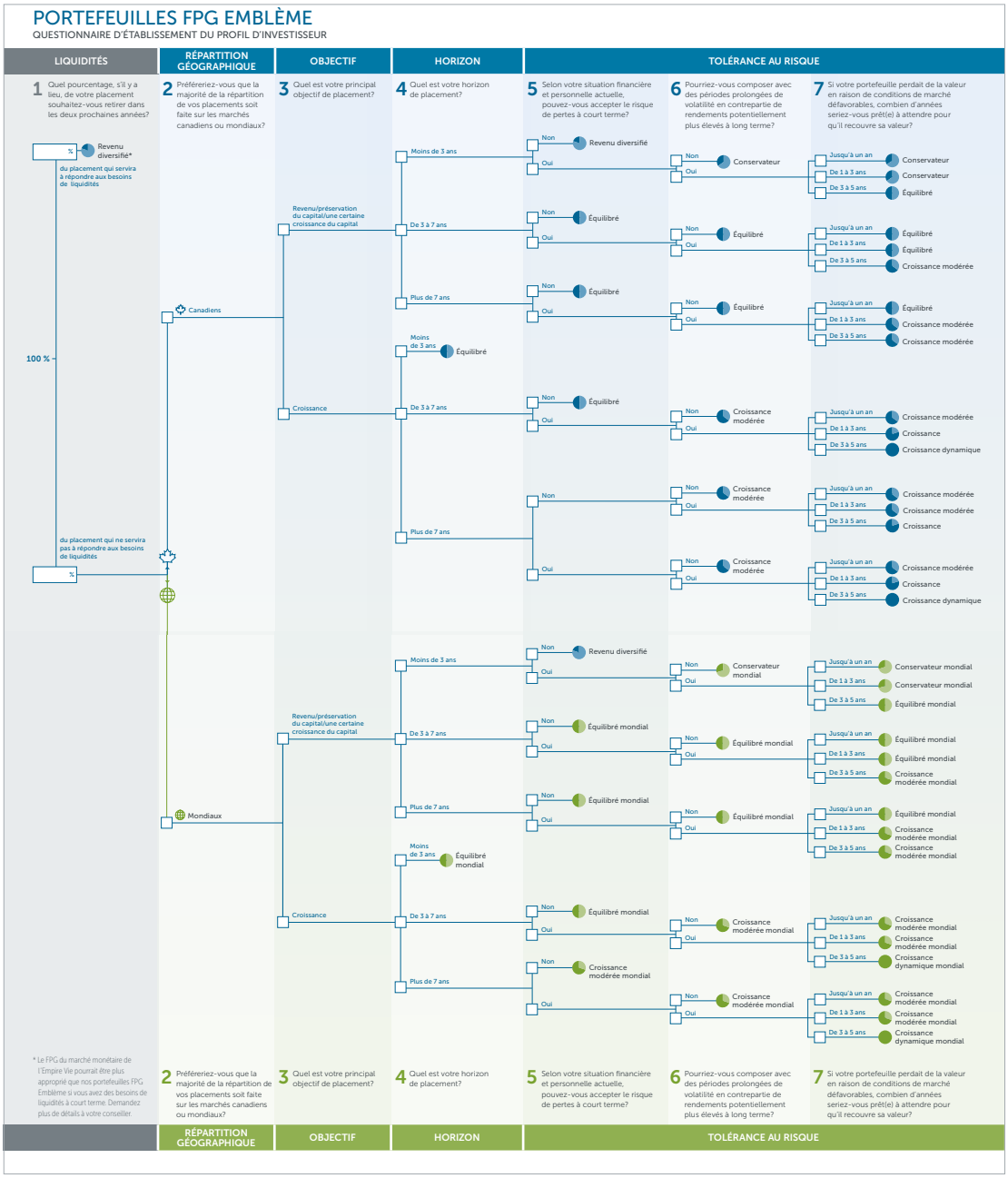

# 2 DIVERSIFICATION ET CHOIX : GAMME DE PORTEFEUILLES

Vos clients peuvent choisir parmi 10 portefeuilles FPG Emblème selon leur tolérance au risque, leur horizon et leurs objectifs de placement. Les portefeuilles sont **diversifiés et recouvrent de nombreuses catégories d'actifs** : les titres à revenu fixe, les actions canadiennes, les actions américaines et les actions internationales. Leur composition varie de 80 % en titres à revenu fixe à 100 % en actions.

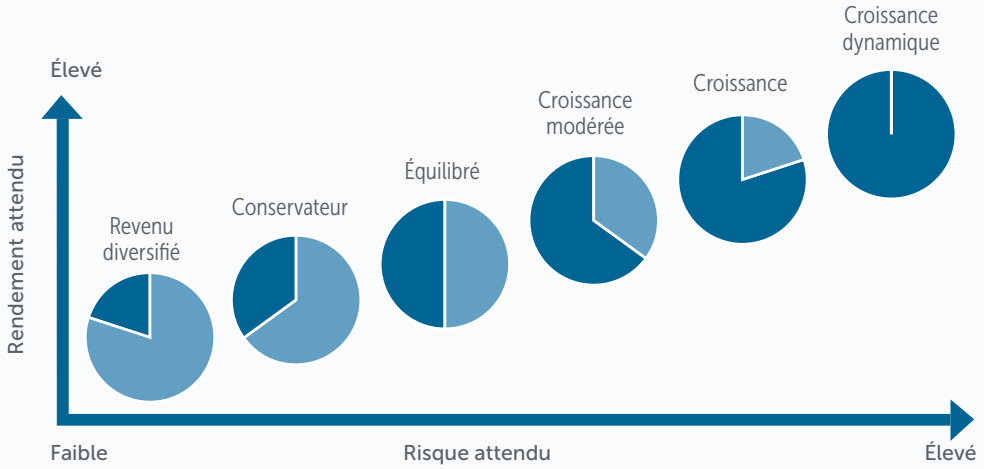


**Portefeuilles FPG Emblème Empire Vie**

| Composition cible de l'actif du fonds sous-jacent | Revenu diversifié | Conservateur | Équilibré | Croissance modérée | Croissance | Croissance dynamique |
|---|---|---|---|---|---|---|
| **Titres à revenu fixe** | 80 % | 65 % | 50 % | 35 % | 20 % | — |
| **Actions** | 20 % | 35 % | 50 % | 65 % | 80 % | 100 % |

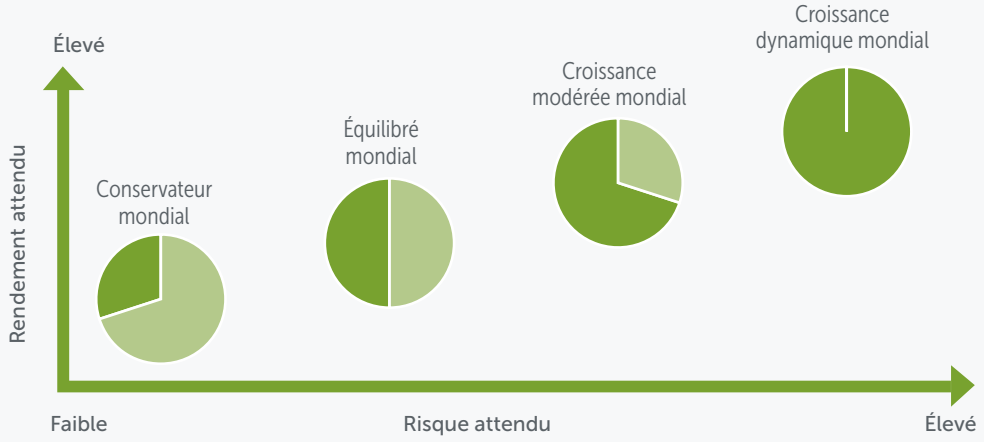


**Portefeuilles FPG Emblème Empire Vie – placements mondiaux**

| Composition cible de l'actif du fonds sous-jacent | Conservateur mondial | Équilibré mondial | Croissance modérée mondial | Croissance dynamique mondial |
|---|---|---|---|---|
| **Titres à revenu fixe** | 70 % | 50 % | 30 % | — |
| **Actions** | 30 % | 50 % | 70 % | 100 % |

# 3 PORTEFEUILLES TRANSPARENTS ET CONCENTRÉS : **SACHEZ DANS QUOI VOUS INVESTISSEZ**

Le fonds sous-jacent de chaque portefeuille FPG Emblème investit directement dans des titres afin d'obtenir la répartition de l'actif choisie pour chaque profil de risque ou de rendement. Les portefeuilles sont concentrés : ils détiennent en général de 200 à 300 titres, au lieu de milliers. Ils représentent les **meilleures idées de placement** de nos gestionnaires de portefeuille. Les titres sous-jacents de nos portefeuilles ne se chevauchent pas, ni ne font de doubles emplois.

## Portefeuilles FPG Emblème

| FPG PORTEFEUILLE DE CROISSANCE MODÉRÉE EMBLÈME<br>Dix principaux titres du fonds sous-jacent au 31 mars 2023 | |
|---|---|
| Gouvernement du Canada, 1,75 %, 01/12/2053 | 3,0 % |
| Microsoft Corporation | 1,8 % |
| Valero Energy Corporation | 1,5 % |
| Gouvernement du Canada, 2 %, 01/06/2032 | 1,5 % |
| Visa Inc. | 1,4 % |
| Mastercard Inc. | 1,3 % |
| AutoNation Inc., 3,5 %, 15/11/2024 | 1,2 % |
| Raytheon Technologies Corporation | 1,1 % |
| Hess Corporation | 1,1 % |
| CCO Holdings LLC, 5,13 %, 01/05/2027 | 1,0 % |

**De 200 à 300**
**TITRES AU TOTAL**

## Portefeuilles gérés traditionnels

| DIX PRINCIPAUX PLACEMENTS À DES FINS D'ILLUSTRATION |
|---|
| Fonds commun d'actions de grandes sociétés canadiennes |
| Fonds commun d'obligations canadiennes |
| Fonds commun de dividendes canadiens |
| Fonds commun d'actions internationales |
| Fonds commun de revenu canadien |
| Fonds commun d'actions de grandes sociétés américaines |
| Fonds commun de titres à revenu fixe canadiens |
| Fonds commun d'actions de grandes sociétés canadiennes |
| Fonds commun d'obligations canadiennes |
| Fonds commun d'actions de petites sociétés canadiennes |

**De 2 000 à 3 000**
**TITRES AU TOTAL**

# 4 APPROCHE DE PLACEMENT : DISCIPLINÉE ET AXÉE SUR LA VALEUR

Placements Empire Vie Inc.* est le gestionnaire de portefeuille des fonds distincts de l'Empire Vie. À Placements Empire Vie Inc., nous croyons que la meilleure façon d'accroître un patrimoine est d'adopter un style de placement prudent, discipliné et axé sur la valeur. Nous mettons l'accent sur la protection contre les marchés baissiers en période d'incertitude des marchés.

L'équipe des placements de l'Empire Vie est composée de professionnels chevronnés qui possèdent de l'expertise, des compétences et des connaissances spécifiques.

Notre approche d'équipe est au cœur même de notre approche de gestion. Nous croyons que l'échange d'idées mène à de meilleures décisions de placement et assure la continuité et la stabilité de nos fonds et de leurs rendements. L'équipe gère des actions canadiennes, américaines et internationales, ainsi que des placements équilibrés et des titres à revenu fixe.

## Philosophie de placement

Nous croyons que nous pouvons obtenir des rendements supérieurs en nous concentrant sur les titres de grande qualité dont les valorisations sont attrayantes et en mettant l'accent sur la protection contre les marchés baissiers.

## Valeur

Nous utilisons une approche axée sur la valeur (sans excès) afin de faciliter la diversification de nos portefeuilles parmi différents secteurs.

## Qualité

Nous sommes à la recherche d'entreprises de qualité qui peuvent générer des rendements supérieurs à leur coût en capital pendant un cycle, ainsi que d'équipes de gestion ont des antécédents d'allocation de capital et de stratégie à long terme efficientes.

## Protection contre les marchés baissiers

Nous cherchons à éviter une perte permanente de capital en nous gardant d'investir dans des sociétés qui ont trop de dettes, qui sont gérées de façon malhonnête ou qui sont susceptibles de faire faillite.

# 5 ÉQUIPE DE SURVEILLANCE EMBLÈME : GESTION TACTIQUE DE L'ACTIF

L'équipe de surveillance Emblème réunit une grande **expertise en gestion des placements** dans les catégories d'actifs de base. Nous avons les bons experts à la table qui prennent les bonnes décisions de répartition de l'actif. Ils s'assurent de la mise en œuvre rapide et appropriée des décisions. La surveillance de la répartition de l'actif de chaque portefeuille comporte deux volets : la répartition stratégique de l'actif et la répartition tactique de l'actif. Chaque portefeuille est construit selon une composition stratégique à long terme de l'actif qui offre un équilibre entre le risque et le rendement attendus.

La gestion tactique de l'actif rend les portefeuilles plus souples. L'équipe de surveillance Emblème a la **possibilité d'ajuster légèrement** les portefeuilles afin de saisir des occasions du marché à court terme lorsque les conditions de marché changent. Nous publions des mises à jour sur la répartition de l'actif lorsque nous prenons des décisions tactiques. Vos clients et vous-même pouvez ainsi demeurer au fait de ce qui se passe au sein des portefeuilles.

**Ashley Misquitta, CFA**
Gestionnaire principal de portefeuille et stratège des placements

**Ian Fung, CFA**
Gestionnaire de portefeuille

**Diane Burke**
Gestionnaire, Négociation d'actions

# SOMMAIRE DU PRODUIT DE FPG

| Fonds de placement garanti | 75/75 (catégorie K) | 75/100 (catégorie L) | 100/100 (catégorie M) |
|---|---|---|---|
| **Garanties sur les prestations** | | | |
| Garantie sur la prestation à l'échéance | 75 % des dépôts | | 100 % des dépôts, si plus de 15 ans avant l'échéance; 75 % des dépôts, si moins de 15 ans avant l'échéance |
| Réinitialisations de la garantie sur la prestation à l'échéance | s. o. | | Le client peut réinitialiser la garantie sur la prestation à l'échéance deux fois par année civile, s'il doit s'écouler au moins 15 ans avant la date d'échéance, jusqu'à l'âge de 90 ans. |
| Garantie sur la prestation au décès | 75 % des dépôts | 100 % des dépôts | |
| Réinitialisations de la garantie sur la prestation au décès | Les réinitialisations automatiques annuelles ont lieu à la date d'anniversaire de la police jusqu'à l'âge de 80 ans.<br>La réinitialisation finale a lieu au 80e anniversaire de naissance du rentier. | | |
| Incidence des retraits sur les garanties | Les garanties sont ajustées proportionnellement en fonction des retraits effectués. | | |
| Frais d'assurance pour les FPG | • Les frais d'assurance (FA) s'ajoutent au ratio des frais de gestion (RFG) des fonds sous-jacents.<br>• Les frais sont prélevés chaque mois de chaque fonds. | | |
| Taux privilégiés pour les FPG[1] | • Actifs admissibles : FPG uniquement – tous les FPG à l'exception du FPG du marché monétaire<br>• Le taux de crédit des frais de gestion annuels s'applique automatiquement à chaque palier :<br>  • 0,10 % de 250 000 $ à 499 999 $<br>  • 0,25 % de 500 000 $ à 9 999 999 $<br>  • 0,50 % pour 1 000 000 $ et plus<br>• À la fin de chaque mois, un crédit s'applique automatiquement à l'achat de parts additionnelles.<br>• Regroupement des membres d'une même famille à une même adresse offert sur demande | | |
| Échéance de la police | 31 décembre de l'année au cours de laquelle le rentier atteint l'âge de 100 ans | | 31 décembre de l'année au cours de laquelle le rentier atteint l'âge de 105 ans |
| Date d'échéance | Identique à l'échéance de la police | | Le client choisit une date qui survient au moins 15 ans après le dépôt initial. |
| Âge maximal à l'établissement | Le 31 décembre de l'année où le rentier atteint l'âge de 90 ans | Le 31 décembre de l'année où le rentier atteint l'âge de 80 ans | |
| Âge maximal pour les dépôts | Le 31 décembre de l'année où le rentier atteint l'âge 90 ans | | |
| **Dépôts** | | | |
| Dépôt initial minimal | 1 000 $ ou 10 000 $ pour un FERR | | |
| Maximum | L'Empire Vie doit approuver les montants de 1 000 000 $ ou plus avant qu'ils ne soient déposés. | | |
| Dépôts préautorisés (DPA) mensuels | 50 $ par fonds | | |
| **Virements[2] et retraits** | | | |
| Montant minimal | 250 $ par fonds | | |
| Limite de retrait sans frais (FVD/FM)[3] et limite de retrait de l'option SF sans récupération de la commission[4] : contrat non enregistré, REER et CELI | 10 % ou 20 % pour un FERR | | |
| **Contrats** | | | |
| Types de compte | Au nom du client, d'un mandataire ou d'un intermédiaire | | |
| Types de contrats | REER, CRI, RERI, CELI, FERR, FRV, FRRI, FRRP, FRVR (seulement au fédéral) et compte non enregistré | | |
| Portefeuilles FPG Emblème offerts | • FPG Portefeuille de revenu diversifié Emblème[5]<br>• FPG Portefeuille conservateur Emblème[5]<br>• FPG Portefeuille équilibré Emblème[5]<br>• FPG Portefeuille de croissance modérée Emblème[5]<br>• FPG Portefeuille de croissance Emblème[5]<br>• FPG Portefeuille de croissance dynamique Emblème[5] | | • FPG Portefeuille conservateur mondial Emblème<br>• FPG Portefeuille équilibré mondial Emblème<br>• FPG Portefeuille de croissance modérée mondial Emblème<br>• FPG Portefeuille de croissance dynamique mondial Emblème |
| Répartition maximale en actions | 100 % – FPG Portefeuille de croissance dynamique Emblème et FPG Portefeuille de croissance dynamique mondial Emblème | | |
| Options de frais d'acquisition | • Catégories K, L et M : frais d'entrée (FE) et sans frais (SF)<br>• Catégories U, V et W : série F/honoraires de service (HS) | | |
| Soumission | • Offert dans le processus de placement Rapide & Complet : au nom du client seulement | | |

# SOMMAIRE DE CATÉGORIE PLUS 3.0

| Catégorie Plus 3.0 | Catégories R et S | | | |
|---|---|---|---|---|
| **Caractéristiques de revenu garanti** | | | | |
| Montant de retrait viager[6] (MRV) | Le MRV est payable en fonction de l'âge du rentier et du pourcentage du revenu de base applicable indiqué ci-dessous : | | | |
| | 55 ans : 2,85 % | 62 ans : 3,55 % | 69 ans : 4,20 % | 76 ans : 5,00 % |
| | 56 ans : 2,95 % | 63 ans : 3,65 % | 70 ans : 4,30 % | 77 ans : 5,05 % |
| | 57 ans : 3,05 % | 64 ans : 3,75 % | 71 ans : 4,35 % | 78 ans : 5,10 % |
| | 58 ans : 3,15 % | 65 ans : 4,00 % | 72 ans : 4,40 % | 79 ans : 5,20 % |
| | 59 ans : 3,25 % | 66 ans : 4,05 % | 73 ans : 4,50 % | 80 ans et plus : 5,25 % |
| | 60 ans : 3,35 % | 67 ans : 4,10 % | 74 ans : 4,65 % | |
| | 61 ans : 3,45 % | 68 ans : 4,15 % | 75 ans : 4,90 % | |
| Réinitialisations automatiques annuelles du revenu | • Le pourcentage du revenu de base payable automatiquement augmente chaque année de l'âge de 55 ans à 80 ans, puis est nivelé à partir de l'âge de 80 ans.<br>• Vos clients recevront toujours le montant le plus élevé entre a) leur MRV courant, et b) leur MRV pour l'année en question, qui est calculé selon le revenu de base courant et le pourcentage de MRV selon l'âge. | | | |
| Privilèges de revenu de retraite | Votre client peut cesser ses versements de revenu et les reprendre en tout temps. | | | |
| Fréquence des versements | Hebdomadaires, aux deux semaines, bimensuels, mensuels, semestriels, annuels | | | |
| Boni sur le revenu de base[7] | • 4 % annuellement<br>• Durant les 20 premières années civiles du contrat, pourvu qu'il n'y ait aucun retrait durant l'année visée | | | |
| **Garanties sur les prestations** | | | | |
| Garanties sur la prestation au décès ou à l'échéance | Le montant le plus élevé entre la valeur de marché et 75 % des dépôts, ajusté proportionnellement en fonction des retraits | | | |
| Réinitialisations des garanties sur les prestations | • Réinitialisations automatiques aux trois ans de la garantie sur la prestation au décès et du revenu de base<br>• Réinitialisation automatique finale de la garantie sur la prestation au décès au 80e anniversaire de naissance du rentier | | | |
| Date d'échéance/de la police | • Le 31 décembre de l'année au cours de laquelle le rentier atteint l'âge de 120 ans | | | |
| Âge maximal à l'établissement/ pour les dépôts | • Le 31 décembre de l'année au cours de laquelle le rentier atteint l'âge de 80 ans | | | |
| Dépôt initial minimal | 10 000 $ | | | |
| **Virements[2] et retraits[8]** | | | | |
| Minimum | 250 $ par fonds | | | |
| Limite de retrait sans frais (FVD/FM)[3] et limite de retrait de l'option SF sans récupération de la commission[4] : contrat non enregistré, REER et CELI | 10 % ou 20 % pour un FERR | | | |
| Alerte de retrait excédentaire | Notre service d'alerte de retrait excédentaire protège le revenu des clients. | | | |
| **Contrats** | | | | |
| Types de comptes | Au nom du client, d'un mandataire ou d'un intermédiaire | | | |
| Types de contrats | REER, CRI, RERI, CELI, FERR, FRV, FRRI, FRRP, FRVR (seulement au fédéral) et compte non enregistré | | | |
| Frais de Catégorie Plus | • Les frais de Catégorie Plus s'ajoutent aux ratios des frais de gestion des fonds sous-jacents.<br>• Ils sont perçus mensuellement de chaque fonds. | | | |
| Portefeuilles FPG Emblème offerts | • FPG Portefeuille de revenu diversifié Emblème[5]<br>• FPG Portefeuille conservateur Emblème[5]<br>• FPG Portefeuille équilibré Emblème[5]<br>• FPG Portefeuille de croissance modérée Emblème[5]<br>• FPG Portefeuille de croissance Emblème[5] | | • FPG Portefeuille conservateur mondial Emblème Empire Vie<br>• FPG Portefeuille équilibré mondial Emblème Empire Vie<br>• FPG Portefeuille de croissance modérée mondial Emblème Empire Vie | |
| Répartition maximale en actions | 80 % – FPG Portefeuille de croissance Emblème | | | |
| Options de frais d'acquisition | • Catégorie R : frais d'entrée (FE) et sans frais (SF)<br>• Catégorie S : série F/honoraires de service (HS) | | | |
| Soumission | • Offert dans le processus de placement Rapide & Complet : au nom du client seulement | | | |

# COMMISSIONS ET COMMISSIONS DE SERVICE

| Option de frais d'acquisition[3] | Commission sur le dépôt | Commission de service annuelle | | | | |
|---|---|---|---|---|---|---|
| | | | Catégorie Plus 3.0 | | Contrats de FPG | |
| | | Fonds | % | À l'échéance | % | À l'échéance |
| Frais de vente différés[3] : 7 ans | 5,00 % | Emblème – revenu diversifié | 0,375 % | s. o. | 0,375 % | 0,75 % |
| | | Emblème – conservateur | 0,50 % | | 0,50 % | 1,00 % |
| | | Emblème – équilibré | 0,50 % | | 0,50 % | 1,10 % |
| | | Emblème – croissance modérée | 0,50 % | | 0,50 % | 1,25 % |
| | | Emblème – croissance | 0,50 % | | 0,50 % | 1,25 % |
| | | Emblème – croissance dynamique | s. o. | | 0,50 % | 1,25 % |
| | | Emblème – conservateur mondial | 0,50 % | | 0,50 % | 1,00 % |
| | | Emblème – équilibré mondial | 0,50 % | | 0,50 % | 1,10 % |
| | | Emblème – croissance modérée mondial | 0,50 % | | 0,50 % | 1,25 % |
| | | Emblème – croissance dynamique mondial | s. o. | | 0,50 % | 1,25 % |
| | | | | | | |
| Frais modiques[3] : 3 ans | 2,50 % | Emblème – revenu diversifié | 0,50 % | s. o. | 0,375 % | 0,75 % |
| | | Emblème – conservateur | 0,70 % | | 0,50 % | 1,00 % |
| | | Emblème – équilibré | 0,75 % | | 0,50 % | 1,10 % |
| | | Emblème – croissance modérée | 0,80 % | | 0,50 % | 1,25 % |
| | | Emblème – croissance | 0,80 % | | 0,50 % | 1,25 % |
| | | Emblème – croissance dynamique | s. o. | | 0,50 % | 1,25 % |
| | | Emblème – conservateur mondial | 0,70 % | | 0,50 % | 1,00 % |
| | | Emblème – équilibré mondial | 0,75 % | | 0,50 % | 1,10 % |
| | | Emblème – croissance modérée mondial | 0,80 % | | 0,50 % | 1,25 % |
| | | Emblème – croissance dynamique mondial | s. o. | | 0,50 % | 1,25 % |
| | | | | | | |
| Frais d'entrée | 0 % à 5,00 % | Emblème – revenu diversifié | 0,75 % | s. o. | 0,75 % | s. o. |
| | | Emblème – conservateur | 1,00 % | | 1,00 % | |
| | | Emblème – équilibré | 1,10 % | | 1,10 % | |
| | | Emblème – croissance modérée | 1,25 % | | 1,25 % | |
| | | Emblème – croissance | 1,25 % | | 1,25 % | |
| | | Emblème – croissance dynamique | s. o. | | 1,25 % | |
| | | Emblème – conservateur mondial | 1,00 % | | 1,00 % | |
| | | Emblème – équilibré mondial | 1,10 % | | 1,10 % | |
| | | Emblème – croissance modérée mondial | 1,25 % | | 1,25 % | |
| | | Emblème – croissance dynamique mondial | s. o. | | 1,25 % | |
| | | | | | | |
| Série F/honoraires de service (HS) | | s. o. | | | | |

# COMMISSIONS ET COMMISSIONS DE SERVICE – SANS FRAIS

| Option de frais d'acquisition[3] | Commission sur le dépôt | Commission de service annuelle | | | | | |
|---|---|---|---|---|---|---|---|
| | | | Catégorie Plus 3.0 | | Contrats de FPG | | |
| | | Fonds | 1 à 12 mois | 13 mois et plus | 1 à 12 mois | 13 à 48 mois | 49 mois et plus |
| Sans frais | 3,50 % | Emblème – revenu diversifié | 0,00 % | 0,50 % | 0,00 % | 0,375 % | 0,75 % |
| | | Emblème – conservateur | 0,00 % | 0,70 % | 0,00 % | 0,50 % | 1,00 % |
| | | Emblème – équilibré | 0,00 % | 0,75 % | 0,00 % | 0,50 % | 1,10 % |
| | | Emblème – croissance modérée | 0,00 % | 0,80 % | 0,00 % | 0,50 % | 1,25 % |
| | | Emblème – croissance | 0,00 % | 0,80 % | 0,00 % | 0,50 % | 1,25 % |
| | | Emblème – croissance dynamique | s. o. | s. o. | 0,00 % | 0,50 % | 1,25 % |
| | | Emblème – conservateur mondial | 0,00 % | 0,70 % | 0,00 % | 0,50 % | 1,00 % |
| | | Emblème – équilibré mondial | 0,00 % | 0,75 % | 0,00 % | 0,50 % | 1,10 % |
| | | Emblème – croissance modérée mondial | 0,00 % | 0,80 % | 0,00 % | 0,50 % | 1,25 % |
| | | Emblème – croissance dynamique mondial | s. o. | s. o. | 0,00 % | 0,50 % | 1,25 % |

# OPTIONS DE FRAIS D'ACQUISITION[3]

| Options de frais d'acquisition | • FE, FM[3], SF et FVD[3]<br>• Série F/honoraires de service<br>• L'option de série F/honoraires de service ne peut être combinée à une option de FE et/ou à une option SF dans un même contrat. | | |
|---|---|---|---|
| Frais de vente | Nombre d'années complètes depuis la date du dépôt | FM[3] | FVD[3] |
| | Moins de 1 an | 3,0 % | 5,5 % |
| | 1 an | 2,5 % | 5,0 % |
| | 2 ans | 2,0 % | 5,0 % |
| | 3 ans | 0,0 % | 4,0 % |
| | 4 ans | 0,0 % | 4,0 % |
| | 5 ans | 0,0 % | 3,0 % |
| | 6 ans | 0,0 % | 2,0 % |
| | 7 ans et plus | 0,0 % | 0,0 % |

# BARÈME DE RÉCUPÉRATION DE L'OPTION SANS FRAIS S'APPLIQUANT AU CONSEILLER[4]

| Nombre de mois à compter de la date du dépôt | Récupération de la commission sur le dépôt | Nombre de mois à compter de la date du dépôt | Récupération de la commission sur le dépôt |
|---|---|---|---|
| 1 à 12 | 100 % | 25 | 48 % |
| 13 | 96 % | 26 | 44 % |
| 14 | 92 % | 27 | 40 % |
| 15 | 88 % | 28 | 36 % |
| 16 | 84 % | 29 | 32 % |
| 17 | 80 % | 30 | 28 % |
| 18 | 76 % | 31 | 24 % |
| 19 | 72 % | 32 | 20 % |
| 20 | 68 % | 33 | 16 % |
| 21 | 64 % | 34 | 12 % |
| 22 | 60 % | 35 | 8 % |
| 23 | 56 % | 36 | 4 % |
| 24 | 52 % | 37 et plus | 0 % |

# FRAIS ET CODES DE FONDS POUR LES PORTEFEUILLES FPG EMBLÈME

| Frais[9] | | | | | | | | | | | | |
|---|---|---|---|---|---|---|---|---|---|---|---|---|
| Produit | FPG 75/75 | | | | | | FPG 75/100 | | | | | |
| Catégorie | K | | | U | | | L | | | V | | |
| Fonds | FA | Frais de gestion | RFG[10] | FA | Frais de gestion | RFG[10] | FA | Frais de gestion | RFG[10] | FA | Frais de gestion | RFG[10] |
| Revenu diversifié | 0,05 % | 2,05 % | 2,39 % | 0,05 % | 1,05 % | 1,31 % | 0,35 % | 2,05 % | 2,68 % | 0,35 % | 1,05 % | 1,60 % |
| Conservateur | 0,05 % | 2,05 % | 2,37 % | 0,05 % | 1,05 % | 1,28 % | 0,35 % | 2,05 % | 2,66 % | 0,35 % | 1,05 % | 1,57 % |
| Équilibré | 0,10 % | 2,10 % | 2,46 % | 0,10 % | 1,10 % | 1,37 % | 0,50 % | 2,10 % | 2,86 % | 0,50 % | 1,10 % | 1,77 % |
| Croissance modérée | 0,10 % | 2,15 % | 2,49 % | 0,10 % | 1,15 % | 1,42 % | 0,55 % | 2,15 % | 2,95 % | 0,55 % | 1,15 % | 1,88 % |
| Croissance | 0,10 % | 2,20 % | 2,56 % | 0,10 % | 1,20 % | 1,47 % | 0,55 % | 2,20 % | 3,01 % | 0,55 % | 1,20 % | 1,93 % |
| Croissance dynamique | 0,20 % | 2,30 % | 2,82 % | 0,20 % | 1,30 % | 1,72 % | 0,75 % | 2,30 % | 3,39 % | 0,75 % | 1,30 % | 2,27 % |
| Conservateur mondial | 0,05 % | 2,10 % | 2,48 % | 0,05 % | 1,10 % | 1,37 % | 0,35 % | 2,10 % | 2,72 % | 0,35 % | 1,10 % | 1,65 % |
| Équilibré mondial | 0,10 % | 2,15 % | 2,53 % | 0,10 % | 1,15 % | 1,46 % | 0,50 % | 2,15 % | 2,96 % | 0,50 % | 1,15 % | 1,87 % |
| Croissance modérée mondial | 0,10 % | 2,20 % | 2,56 % | 0,10 % | 1,20 % | 1,50 % | 0,55 % | 2,20 % | 3,05 % | 0,55 % | 1,20 % | 1,96 % |
| Croissance dynamique mondial | 0,20 % | 2,35 % | 2,86 % | 0,20 % | 1,35 % | 1,75 % | 0,75 % | 2,35 % | 3,45 % | 0,75 % | 1,35 % | 2,30 % |

| Codes de fonds | | | | | | | | | | |
|---|---|---|---|---|---|---|---|---|---|---|
| Produit | FPG 75/75 | | | | | FPG 75/100 | | | | |
| Catégorie | K | | | | U | L | | | | V |
| Option de frais d'acquisition[3] | FE | SF | FM[3] | FVD[3] | Série F | FE | SF | FM[3] | FVD[3] | Série F |
| Revenu diversifié | 11079 | 11379 | 11279 | 11579 | 11779 | 12079 | 12379 | 12279 | 12579 | 12779 |
| Conservateur | 11081 | 11381 | 11281 | 11581 | 11781 | 12081 | 12381 | 12281 | 12581 | 12781 |
| Équilibré | 11083 | 11383 | 11283 | 11583 | 11783 | 12083 | 12383 | 12283 | 12583 | 12783 |
| Croissance modérée | 11085 | 11385 | 11285 | 11585 | 11785 | 12085 | 12385 | 12285 | 12585 | 12785 |
| Croissance | 11087 | 11387 | 11287 | 11587 | 11787 | 12087 | 12387 | 12287 | 12587 | 12787 |
| Croissance dynamique | 11089 | 11389 | 11289 | 11589 | 11789 | 12089 | 12389 | 12289 | 12589 | 12789 |
| Conservateur mondial | 11091 | 11391 | 11291 | 11591 | 11791 | 12091 | 12391 | 12291 | 12591 | 12791 |
| Équilibré mondial | 11093 | 11393 | 11293 | 11593 | 11793 | 12093 | 12393 | 12293 | 12593 | 12793 |
| Croissance modérée mondial | 11095 | 11395 | 11295 | 11595 | 11795 | 12095 | 12395 | 12295 | 12595 | 12795 |
| Croissance dynamique mondial | 11097 | 11397 | 11297 | 11597 | 11797 | 12097 | 12397 | 12297 | 12597 | 12797 |

# FRAIS ET CODES DE FONDS POUR LES PORTEFEUILLES FPG EMBLÈME

**Frais[9]**

| Produit | FPG 100/100 | | | | | | Catégorie Plus 3.0 | | | | | |
|---|---|---|---|---|---|---|---|---|---|---|---|---|
| Catégorie | M | | | W | | | R | | | S | | |
| Fonds | FA | Frais de gestion | RFG[10] | FA | Frais de gestion | RFG[10] | FA | RFG | Coût total | FA | RFG | Coût total |
| Revenu diversifié | 0,55 % | 2,05 % | 2,88 % | 0,55 % | 1,05 % | 1,79 % | 1,00 % | 2,31 % | 3,31 % | 1,00 % | 1,24 % | 2,24 % |
| Conservateur | 0,55 % | 2,05 % | 2,83 % | 0,55 % | 1,05 % | 1,76 % | 1,00 % | 2,32 % | 3,32 % | 1,00 % | 1,22 % | 2,22 % |
| Équilibré | 0,75 % | 2,10 % | 3,06 % | 0,75 % | 1,10 % | 2,02 % | 1,15 % | 2,33 % | 3,48 % | 1,15 % | 1,19 % | 2,34 % |
| Croissance modérée | 0,75 % | 2,15 % | 3,11 % | 0,75 % | 1,15 % | 2,08 % | 1,25 % | 2,39 % | 3,64 % | 1,25 % | 1,23 % | 2,48 % |
| Croissance | 0,75 % | 2,20 % | 3,21 % | 0,75 % | 1,20 % | 2,13 % | 1,25 % | 2,44 % | 3,69 % | 1,25 % | 1,28 % | 2,53 % |
| Croissance dynamique | 1,20 % | 2,30 % | 3,82 % | 1,20 % | 1,30 % | 2,72 % | s. o. | s. o. | s. o. | s. o. | s. o. | s. o. |
| Conservateur mondial | 0,55 % | 2,10 % | 2,97 % | 0,55 % | 1,10 % | 1,85 % | 1,00 % | 2,37 % | 3,37 % | 1,00 % | 1,32 % | 2,32 % |
| Équilibré mondial | 0,75 % | 2,15 % | 3,22 % | 0,75 % | 1,15 % | 2,12 % | 1,15 % | 2,40 % | 3,55 % | 1,15 % | 1,36 % | 2,51 % |
| Croissance modérée mondial | 0,75 % | 2,20 % | 3,19 % | 0,75 % | 1,20 % | 2,16 % | 1,25 % | 2,46 % | 3,71 % | 1,25 % | 1,34 % | 2,59 % |
| Croissance dynamique mondial | 1,20 % | 2,35 % | 3,87 % | 1,20 % | 1,35 % | 2,75 % | s. o. | s. o. | s. o. | s. o. | s. o. | s. o. |

**Codes de fonds**

| Produit | FPG 100/100 | | | | | Catégorie Plus 3.0 | | | | |
|---|---|---|---|---|---|---|---|---|---|---|
| Catégorie | M | | | | W | R | | | | S |
| Option de frais d'acquisition[3] | FE | SF | FM[3] | FVD[3] | Série F | FE | SF | FM[3] | FVD[3] | Série F |
| Revenu diversifié | 13079 | 13379 | 13279 | 13579 | 13779 | 14079 | 14379 | 14279 | 14579 | 14779 |
| Conservateur | 13081 | 13381 | 13281 | 13581 | 13781 | 14081 | 14381 | 14281 | 14581 | 14781 |
| Équilibré | 13083 | 13383 | 13283 | 13583 | 13783 | 14083 | 14383 | 14283 | 14583 | 14783 |
| Croissance modérée | 13085 | 13385 | 13285 | 13585 | 13785 | 14085 | 14385 | 14285 | 14585 | 14785 |
| Croissance | 13087 | 13387 | 13287 | 13587 | 13787 | 14087 | 14387 | 14287 | 14587 | 14787 |
| Croissance dynamique | 13089 | 13389 | 13289 | 13589 | 13789 | s. o. | s. o. | s. o. | s. o. | s. o. |
| Conservateur mondial | 13091 | 13391 | 13291 | 13591 | 13791 | 14091 | 14391 | 14291 | 14591 | 14791 |
| Équilibré mondial | 13093 | 13393 | 13293 | 13593 | 13793 | 14093 | 14393 | 14293 | 14593 | 14793 |
| Croissance modérée mondial | 13095 | 13395 | 13295 | 13595 | 13795 | 14095 | 14395 | 14295 | 14595 | 14795 |
| Croissance dynamique mondial | 13097 | 13397 | 13297 | 13597 | 13797 | s. o. | s. o. | s. o. | s. o. | s. o. |

RÉSERVÉ AUX CONSEILLERS

* Placements Empire Vie Inc. est le gestionnaire de portefeuille des fonds de placement garanti de l'Empire Vie et une filiale en propriété exclusive de L'Empire, Compagnie d'Assurance-Vie. [1] L'Empire Vie peut annuler en tout temps son programme de taux privilégiés pour les FPG sans préavis. [2] Il n'est pas permis de changer d'option de frais d'acquisition lors des virements de fonds. [3] Nous n'offrons plus les options de frais de vente différés (FVD) et de frais modiques (FM) depuis le 29 mai 2023. Les dépôts effectués dans ces options de frais d'acquisition avant cette date conserveront leur barème de frais de rachat jusqu'à ce qu'il arrive à échéance. [4] Les virements entre fonds avec l'option sans frais transfèrent TOUTES les unités sans récupération de la commission vers le nouveau fonds (les unités sans récupération de la commission NE sont PAS déplacées de façon proportionnelle). Nous calculons les récupérations de commissions au niveau des fonds d'après la méthode du premier entré, premier sorti (les unités dont les frais sont échus et les unités sans frais seront considérées comme retirées en premier). Des retraits sans récupération de la commission allant jusqu'à 10 % sont permis chaque année dans les régimes d'épargne et jusqu'à 20 % dans les régimes de revenu; veuillez consulter le barème de commissions de l'Empire Vie pour obtenir des détails. [5] Les portefeuilles investissent principalement dans des parts de fonds communs de placement de l'Empire Vie. [6] Veuillez consulter la brochure documentaire de Catégorie Plus 3.0 pour connaître tous les détails. [7] Le boni sur le revenu de base est un montant notionnel ajouté au revenu de base durant les 20 premières années civiles du contrat, à la fin de chaque année civile au cours de laquelle aucun retrait n'est effectué. [8] Les montants qui excèdent le MRV courant donneront lieu à un rajustement à la baisse du revenu de base. [9] Le 31 décembre 2021; sujet à changement. [10] Les frais d'assurance sont intégrés aux RFG. Veuillez consulter la brochure documentaire pour obtenir plus de détails sur les RFG et les frais d'assurance.

La brochure documentaire du produit considéré décrit les principales caractéristiques de chaque contrat individuel à capital variable. **Tout montant affecté à un fonds distinct est placé aux risques du titulaire du contrat et sa valeur peut augmenter ou diminuer.**

MD Marque déposée de **L'Empire, Compagnie d'Assurance-Vie**.
Les polices sont établies par L'Empire, Compagnie d'Assurance-Vie.

**L'Empire, Compagnie d'Assurance-Vie**
259, rue King Est, Kingston ON K7L 3A8

Assurance et placements – Avec simplicité, rapidité et facilité[MD]

empire.ca info@empire.ca 1 877 548-1881

Empire Vie[MD]

INV-929-FR-06/23