LA STRATÉGIE DE CONSTITUTION D'UN LEGS D'ENTREPRISE

14 juin 2018

Présentation pour
Client One

Préparé par:
My Advisor
My Insurance Agency
123 Any Street
Suite 200
Anytown, ON L1L 1L1
999-999-9999
888-888-8888
777-777-7777 (télécopieur)
my.advisor@advisor.ca
http://www.vortexsoft.com

En quoi consiste la stratégie de constitution d'un legs d'entreprise?

La stratégie de constitution d'un legs d'entreprise donne l'occasion aux propriétaires d'entreprise de faire fructifier des actifs excédentaires et/ou des bénéfices non répartis en report d'impôt au sein d'une police d'assurance. Cette alternative aux placements traditionnels est conçue pour fournir à une entreprise des fonds pouvant être versés libres d'impôt aux actionnaires ou à la succession au décès d'un propriétaire ou d'une personne clé. L'entreprise a également accès aux liquidités pour des besoins d'affaires du vivant du propriétaire ou de la personne clé.

> « Verser aux actionnaires des fonds potentiellement à l'abri de l'impôt à même l'excédent de votre entreprise »

Selon la législation fiscale actuelle, lorsqu'une entreprise assure l'un de ses propriétaires ou une personne clé, et que cet assuré décède, l'entreprise reçoit le produit de l'assurance libre d'impôt. Elle peut alors porter au compte de dividende en capital un montant égal au produit de l'assurance, après déduction du coût de base rajusté de la police. Les crédits portés au compte de dividende en capital peuvent être versés aux actionnaires libres d'impôt.

Cette stratégie convient le mieux aux clients âgés de 50 ans et plus qui sont propriétaires d'une entreprise qui dispose de bénéfices non répartis substantiels accumulés ou pouvant être déplacés dans des sociétés de portefeuille, de placement ou de gestion. Ces clients auraient besoin de liquidités dans l'éventualité de leur décès ou de celui d'une personne clé afin de financer des conventions de rachat, de garantir des ententes de nantissement et des emprunts bancaires ou de couvrir des passifs découlant de gains en capital.

Comment fonctionne la stratégie de constitution d'un legs d'entreprise?

Les sociétés de portefeuille sont souvent structurées de façon à soustraire les bénéfices non répartis d'une société en exploitation des passifs possibles. Les fonds excédentaires sont transférés de la société en exploitation à la société de portefeuille afin de conserver le statut de petite entreprise de la société en exploitation et de lui permettre de demeurer admissible à des taux d'imposition plus faibles.

La stratégie de constitution d'un legs d'entreprise utilise une partie des bénéfices non répartis (actifs hors exploitation) pour financer une police d'assurance vie universelle qui permettra de profiter de la croissance à l'abri de l'impôt que procure la police d'assurance vie.

La stratégie tire avantage du paiement libre d'impôt du produit de l'assurance vie à l'entreprise au décès de la personne assurée. Elle réduit au minimum l'impôt sur les gains en capital. Les entreprises peuvent également profiter du compte de dividende en capital de l'entreprise pour payer à ses actionnaires le produit de l'assurance libre d'impôt, après déduction du coût de base rajusté de la police. Cette façon de faire se distingue des taux d'imposition personnels qui s'appliquent lorsque les actionnaires touchent des dividendes réguliers.

Ces renseignements sont fournis à titre général seulement et ne peuvent être considérés comme constituant des conseils juridiques, fiscaux, financiers ou professionnels. L'Empire, Compagnie d'Assurance-Vie décline toute responsabilité quant à l'usage, au mauvais usage ou aux omissions concernant l'information contenue dans ce document. Veuillez demander conseil à des professionnels avant de prendre une quelconque décision.

MD Marque déposée de **L'Empire, Compagnie d'Assurance-Vie**. Les polices sont établies par L'Empire, Compagnie d'Assurance-Vie.

La stratégie de constitution d'un legs d'entreprise

L'occasion

Les propriétaires d'entreprise peuvent tirer profit de la croissance des actifs investis qui fructifient en report d'impôt la vie durant au sein d'une police d'assurance vie.

Ils peuvent ainsi accéder à des liquidités de leur vivant pour combler des besoins d'affaires comme la protection d'une personne clé, les emprunts et les conventions de rachat. Le produit libre d'impôt de la police d'assurance vie payable à l'entreprise au décès pourrait être versé à la succession du propriétaire de l'entreprise et utilisé pour financer des dons à des organismes de bienfaisance ou laisser un legs aux héritiers du propriétaire ou à une cause lui tenant à cœur.

Cette stratégie constitue un mécanisme efficace pour retirer des fonds d'une société de portefeuille. Elle peut être utilisée pour optimiser la valeur successorale du propriétaire de l'entreprise au décès en réduisant l'exposition aux gains en capital. Dans cette stratégie, les actifs de l'entreprise servent à financer une assurance vie.

La juste valeur de marché des parts d'une entreprise immédiatement avant le décès ne reflète que la valeur de rachat de l'assurance vie détenue par l'entreprise immédiatement avant le décès, tel que décrit au paragraphe 70(5.3) de la *Loi de l'impôt sur le revenu* (Canada).

Le défi

Les sociétés en exploitation, les sociétés de portefeuille et les sociétés de gestion disposent souvent de bénéfices non répartis ou de liquidités excédentaires qui ne sont pas utilisés dans des entreprises exploitées activement. Ces actifs sont souvent non distribués et investis par l'entreprise puisqu'ils ne peuvent habituellement être versés qu'aux actionnaires individuels à titre de distributions imposables, à moins que le compte de dividende en capital ait un solde créditeur.

Souvent, les bénéfices non répartis ou les liquidités excédentaires sont investis dans des certificats de placement garanti ou d'autres véhicules à court terme qui pourraient offrir des garanties et un accès facile aux liquidités en contrepartie de faibles rendements. Bien que le revenu d'une entreprise exploitée activement puisse être imposé au taux d'une petite entreprise, les bénéfices non répartis et l'excédent investis sont traités à titre de revenus hors exploitation et imposés aux taux d'imposition marginaux les plus élevés.

Le propriétaire de l'entreprise pourrait souhaiter faire un don à une cause qui lui tient à cœur à son décès, mais aussi laisser quelque chose à ses enfants ou à ses petits-enfants. Or, il peut penser qu'il n'a pas suffisamment d'argent pour faire les deux.

Ces renseignements sont fournis à titre général seulement et ne peuvent être considérés comme constituant des conseils juridiques, fiscaux, financiers ou professionnels. L'Empire, Compagnie d'Assurance-Vie décline toute responsabilité quant à l'usage, au mauvais usage ou aux omissions concernant l'information contenue dans ce document. Veuillez demander conseil à des professionnels avant de prendre une quelconque décision.

MD Marque déposée de **L'Empire, Compagnie d'Assurance-Vie**. Les polices sont établies par L'Empire, Compagnie d'Assurance-Vie.

HYPOTHÈSES DU CONCEPT

Assurés

Assuré.....**Client One,**
Homme Âge 45 non-fumeur

Produit

Nom.....250 000 $ Optimax Wealth,
Vie unique
Dépôts planifiés (8 ans)

Investissement alternatif

Taux de croissance.....100 % Intérêt
Taux effectif de l'impôt sur l'intérêt.....48,00 %
Taux de croissance annuelle projeté.....3,000 %

Notes spéciales

Les retraits du fonds de la police peuvent être assujettis à l'impôt selon le coût de base rajusté (CBR) de la police au moment du retrait. Toutefois, la prestation d'une police d'assurance-vie au décès de l'assuré est libre d'impôt au profit des bénéficiaires.

Renseignements importants

Cette présentation du concept de vente est fournie à titre d'information seulement et ne constitue pas un contrat ni une offre d'assurance. Les valeurs illustrées ne sont pas garanties.

Le traitement fiscal utilisé dans cette présentation du concept de vente est fondé sur la Loi de l'impôt sur le revenu du Canada et ses règlements. Des modifications à la Loi ou à ses règlements pourraient avoir une incidence sur les montants indiqués dans cette présentation.

Nous vous recommandons de consulter un conseiller professionnel compétent pour déterminer si cette stratégie convient à votre situation.

Si cette stratégie présente un scénario d'assurance vie détenue par une société avec un investissement alternatif, cette illustration montre la valeur successorale nette et présume que le produit de l'investissement alternatif et celui de l'assurance vie sont versés à titre de dividende au décès. L'illustration ne reflète aucun gain en capital à la disposition réputée des parts au décès. Cette stratégie utilise une police d'assurance de l'Empire Vie.

Les montants indiqués dans cette présentation du concept de vente ne sont pas garantis et sont fondés sur les hypothèses susmentionnées. Les valeurs réelles pourraient être supérieures ou inférieures à celles indiquées selon les résultats réels.

Assurance vie détenue par une société seulement : La disposition générale anti-évitement de la Loi de l'impôt sur le revenu peut refuser un avantage fiscal résultant d'une opération d'évitement, à moins que cette opération ne soit principalement effectuée dans un but autre que celui d'obtenir l'avantage fiscal.

Cette présentation du concept de vente contient des valeurs extraites de l'illustration du produit de l'Empire Vie qui l'accompagne. La présentation du concept de vente et l'illustration du produit de l'Empire Vie sont conçues pour être lues conjointement afin de comprendre pleinement les variations possibles des valeurs indiquées dans la présentation. Cette présentation du concept de vente est incomplète sans l'illustration du produit de l'Empire Vie correspondante.

L'Empire Vie, les membres de son personnel, ses partenaires de distribution et ses conseillers indépendants n'offrent aucun conseil juridique, comptable ou fiscal spécifique. Les renseignements fournis dans cette présentation et l'illustration correspondante, de même que toute communication orale ou écrite qui s'y rapporte, ne doivent pas être considérés comme tels.

Cette présentation du concept de vente est incomplète sans toutes les pages.

MD Marque déposée de L'Empire, Compagnie d'Assurance-Vie. Les polices sont établies par L'Empire, Compagnie d'Assurance-Vie.

SOMMAIRE

Année de la police	Prestation après impôts		Comparaison		Rendement équivalent avant impôt
	Assurance valeur successorale après impôts	Placement valeur successorale après impôts	Valeur successorale après impôts moins Plac.	Avantage de l'assurance vie en %	
10	214 335 $	66 626 $	147 709 $	222 %	30,31 %
20	292 361 $	83 404 $	208 957 $	251 %	15,33 %
30	408 812 $	102 992 $	305 820 $	297 %	11,79 %
40	587 199 $	125 859 $	461 340 $	367 %	10.37 %
50	806 765 $	152 554 $	654 211 $	429 %	9,41 %

Les valeurs indiquées sont celles de la fin de l'année de la police. Ces valeurs sont fournies à titre indicatif seulement. L'impôt à payer n'est pas retenu à même la police, pourrait être supérieur ou inférieur au montant indiqué et n'est pas garanti.

SOMMAIRE

Année de la police	Prestation après impôts		Comparaison		Rendement équivalent avant impôt
	Assurance valeur successorale après impôts	Placement valeur successorale après impôts	Valeur successorale après impôts moins Plac.	Avantage de l'assurance vie en %	
1	244 167 $	7 299 $	236 869 $	3 245,42 %	4 026,58 %
2	238 886 $	14 776 $	224 109 $	1 516,66 %	615,44 %
3	233 609 $	22 437 $	211 173 $	941,20 %	267,25 %
4	228 338 $	30 282 $	198 057 $	654.05 %	155.29 %
5	223 072 $	38 315 $	184 757 $	482,21 %	102,80 %
6	217 811 $	46 538 $	171 272 $	368,02 %	73,12 %
7	212 556 $	54 956 $	157 600 $	286,77 %	54,33 %
8	207 306 $	63 570 $	143 736 $	226,11 %	41,53 %
9	207 966 $	65 086 $	142 880 $	219.52 %	34.61 %
10	214 335 $	66 626 $	147 709 $	221,70 %	30,31 %
11	220 910 $	68 189 $	152 721 $	223,97 %	27,08 %
12	227 715 $	69 777 $	157 938 $	226,35 %	24,57 %
13	234 764 $	71 389 $	163 375 $	228,85 %	22,57 %
14	242 077 $	73 027 $	169 049 $	231.49 %	20.94 %
15	249 677 $	74 690 $	174 987 $	234,28 %	19,59 %
16	257 586 $	76 380 $	181 207 $	237,24 %	18,46 %
17	265 820 $	78 095 $	187 725 $	240,38 %	17,50 %
18	274 347 $	79 838 $	194 509 $	243,63 %	16,67 %
19	283 187 $	81 607 $	201 580 $	247.01 %	15.96 %
20	292 361 $	83 404 $	208 957 $	250,54 %	15,33 %
21	301 899 $	85 229 $	216 669 $	254,22 %	14,77 %
22	311 822 $	87 083 $	224 739 $	258,07 %	14,28 %
23	322 163 $	88 966 $	233 198 $	262,12 %	13,84 %
24	332 946 $	90 878 $	242 069 $	266.37 %	13.45 %
25	344 203 $	92 819 $	251 384 $	270,83 %	13,10 %
26	355 973 $	94 791 $	261 182 $	275,53 %	12,78 %
27	368 282 $	96 794 $	271 488 $	280,48 %	12,50 %
28	381 167 $	98 828 $	282 339 $	285,69 %	12,24 %
29	394 666 $	100 894 $	293 772 $	291.17 %	12.00 %
30	408 812 $	102 992 $	305 820 $	296,94 %	11,79 %
31	423 643 $	105 123 $	318 520 $	303,00 %	11,60 %
32	439 192 $	107 287 $	331 906 $	309,36 %	11,42 %
33	455 497 $	109 484 $	346 012 $	316,04 %	11,26 %
34	472 592 $	111 716 $	360 875 $	323.03 %	11.11 %
35	490 514 $	113 983 $	376 531 $	330,34 %	10,97 %
36	509 301 $	116 285 $	393 015 $	337,97 %	10,84 %
37	528 983 $	118 624 $	410 359 $	345,93 %	10,73 %
38	549 586 $	120 998 $	428 588 $	354,21 %	10,62 %
39	569 267 $	123 410 $	445 857 $	361.28 %	10.51 %
40	587 199 $	125 859 $	461 340 $	366,55 %	10,37 %
41	605 837 $	128 346 $	477 490 $	372,03 %	10,25 %
42	625 189 $	130 873 $	494 317 $	377,71 %	10,13 %
43	645 274 $	133 438 $	511 836 $	383,57 %	10,03 %
44	666 101 $	136 044 $	530 057 $	389.62 %	9.92 %
45	687 684 $	138 690 $	548 994 $	395,84 %	9,83 %
46	710 029 $	141 378 $	568 651 $	402,22 %	9,74 %
47	733 130 $	144 108 $	589 022 $	408,74 %	9,65 %
48	756 976 $	146 880 $	610 097 $	415,37 %	9,57 %
49	781 538 $	149 695 $	631 843 $	422.09 %	9.49 %
50	806 765 $	152 554 $	654 211 $	428,84 %	9,41 %
51	832 560 $	155 458 $	677 101 $	435,55 %	9,34 %
52	858 752 $	158 408 $	700 345 $	442,12 %	9,26 %
53	885 064 $	161 403 $	723 661 $	448,36 %	9,19 %
54	910 994 $	164 445 $	746 549 $	453,98 %	9,12 %

Les valeurs indiquées sont celles de la fin de l'année de la police. Ces valeurs sont fournies à titre indicatif seulement. L'impôt à payer n'est pas retenu à même la police, pourrait être supérieur ou inférieur au montant indiqué et n'est pas garanti.

SOMMAIRE

Année de la police	Prestation après impôts		Comparaison		Rendement équivalent avant impôt
	Assurance valeur successorale après impôts	Placement valeur successorale après impôts	Valeur successorale après impôts moins Plac.	Avantage de l'assurance vie en %	
55	935 677 $	167 534 $	768 143 $	458,50 %	9,04 %

Les valeurs indiquées sont celles de la fin de l'année de la police. Ces valeurs sont fournies à titre indicatif seulement. L'impôt à payer n'est pas retenu à même la police, pourrait être supérieur ou inférieur au montant indiqué et n'est pas garanti.

ASSURANCE-VIE

Année de la police	Dépôts	Produit de l'assurance vie	Coût de base rajusté	Crédit au compte de Div. en Capital	Valeur successorale nette
1	13 020 $	250 000	12 876	237 124	244 167
2	13 020 $	250 531	25 707	224 824	238 886
3	13 020 $	251 051	38 504	212 548	233 609
4	13 020 $	251 563	51 268	200 295	228 338
5	13 020 $	252 065	64 003	188 062	223 072
6	13 020 $	252 560	76 709	175 851	217 811
7	13 020 $	253 047	89 386	163 662	212 556
8	13 020 $	253 529	102 037	151 492	207 306
9	0 $	254 005	101 631	152 374	207 966
10	0 $	260 160	101 160	159 000	214 335
11	0 $	266 489	100 616	165 873	220 910
12	0 $	273 009	99 988	173 021	227 715
13	0 $	279 731	99 265	180 467	234 764
14	0 $	286 667	98 434	188 233	242 077
15	0 $	293 835	97 478	196 356	249 677
16	0 $	301 247	96 382	204 866	257 586
17	0 $	308 930	95 165	213 765	265 820
18	0 $	316 844	93 814	223 030	274 347
19	0 $	325 005	92 314	232 691	283 187
20	0 $	333 425	90 649	242 776	292 361
21	0 $	342 125	88 800	253 325	301 899
22	0 $	351 118	86 746	264 372	311 822
23	0 $	360 426	84 466	275 961	322 163
24	0 $	370 064	81 938	288 126	332 946
25	0 $	380 052	79 137	300 916	344 203
26	0 $	390 417	76 036	314 381	355 973
27	0 $	401 174	72 610	328 564	368 282
28	0 $	412 347	68 831	343 516	381 167
29	0 $	423 962	64 671	359 291	394 666
30	0 $	436 038	60 100	375 937	408 812
31	0 $	448 599	55 091	393 508	423 643
32	0 $	461 667	49 613	412 054	439 192
33	0 $	475 265	43 639	431 627	455 497
34	0 $	489 416	37 139	452 277	472 592
35	0 $	504 143	30 087	474 056	490 514
36	0 $	519 474	22 457	497 017	509 301
37	0 $	535 426	14 223	521 203	528 983
38	0 $	552 015	5 362	546 653	549 586
39	0 $	569 267	0	569 267	569 267
40	0 $	587 199	0	587 199	587 199
41	0 $	605 837	0	605 837	605 837
42	0 $	625 189	0	625 189	625 189
43	0 $	645 274	0	645 274	645 274
44	0 $	666 101	0	666 101	666 101
45	0 $	687 684	0	687 684	687 684
46	0 $	710 029	0	710 029	710 029
47	0 $	733 130	0	733 130	733 130
48	0 $	756 976	0	756 976	756 976
49	0 $	781 538	0	781 538	781 538
50	0 $	806 765	0	806 765	806 765
51	0 $	832 560	0	832 560	832 560
52	0 $	858 752	0	858 752	858 752
53	0 $	885 064	0	885 064	885 064
54	0 $	910 994	0	910 994	910 994
55	0 $	935 677	0	935 677	935 677

Les valeurs indiquées sont celles de la fin de l'année de la police. Ces valeurs sont fournies à titre indicatif seulement. L'impôt à payer n'est pas retenu à même la police, pourrait être supérieur ou inférieur au montant indiqué et n'est pas garanti.

Empire Vie

CONSTITUTION D'UN LEGS D'ENTREPRISE

Année de la police	Dépôts	Croissance annuelle	Impôt sur la croissance	Impôts sur les plus-values latentes	Valeur totale	IMRTD cumulatif	Total des dividendes	Impôt à payer sur Div.	Valeur successorale nette
1	13 020 $	391 $	187 $	0	13 223	120	13 343	6 044	7 299
2	13 020 $	787 $	378 $	0	26 653	361	27 014	12 237	14 776
3	13 020 $	1 190 $	571 $	0	40 291	726	41 017	18 581	22 437
4	13 020 $	1 599 $	768 $	0	54 143	1 216	55 359	25 078	30 282
5	13 020 $	2 015 $	967 $	0	68 211	1 834	70 045	31 730	38 315
6	13 020 $	2 437 $	1 170 $	0	82 498	2 581	85 079	38 541	46 538
7	13 020 $	2 866 $	1 375 $	0	97 008	3 460	100 468	45 512	54 956
8	13 020 $	3 301 $	1 584 $	0	111 745	4 472	116 216	52 646	63 570
9	0 $	3 352 $	1 609 $	0	113 488	5 500	118 988	53 901	65 086
10	0 $	3 405 $	1 634 $	0	115 258	6 544	121 802	55 176	66 626
11	0 $	3 458 $	1 660 $	0	117 056	7 604	124 660	56 471	68 189
12	0 $	3 512 $	1 686 $	0	118 882	8 680	127 563	57 786	69 777
13	0 $	3 566 $	1 712 $	0	120 737	9 774	130 511	59 121	71 389
14	0 $	3 622 $	1 739 $	0	122 620	10 884	133 505	60 478	73 027
15	0 $	3 679 $	1 766 $	0	124 533	12 012	136 546	61 855	74 690
16	0 $	3 736 $	1 793 $	0	126 476	13 158	139 634	63 254	76 380
17	0 $	3 794 $	1 821 $	0	128 449	14 321	142 770	64 675	78 095
18	0 $	3 853 $	1 850 $	0	130 453	15 503	145 955	66 118	79 838
19	0 $	3 914 $	1 879 $	0	132 488	16 702	149 190	67 583	81 607
20	0 $	3 975 $	1 908 $	0	134 555	17 921	152 476	69 071	83 404
21	0 $	4 037 $	1 938 $	0	136 654	19 159	155 812	70 583	85 229
22	0 $	4 100 $	1 968 $	0	138 785	20 416	159 201	72 118	87 083
23	0 $	4 164 $	1 999 $	0	140 950	21 692	162 643	73 677	88 966
24	0 $	4 229 $	2 030 $	0	143 149	22 989	166 138	75 261	90 878
25	0 $	4 294 $	2 061 $	0	145 382	24 305	169 688	76 869	92 819
26	0 $	4 361 $	2 094 $	0	147 650	25 643	173 293	78 502	94 791
27	0 $	4 430 $	2 126 $	0	149 954	27 001	176 954	80 160	96 794
28	0 $	4 499 $	2 159 $	0	152 293	28 380	180 673	81 845	98 828
29	0 $	4 569 $	2 193 $	0	154 669	29 781	184 450	83 556	100 894
30	0 $	4 640 $	2 227 $	0	157 082	31 203	188 285	85 293	102 992
31	0 $	4 712 $	2 262 $	0	159 532	32 648	192 180	87 058	105 123
32	0 $	4 786 $	2 297 $	0	162 021	34 116	196 136	88 850	107 287
33	0 $	4 861 $	2 333 $	0	164 548	35 606	200 154	90 670	109 484
34	0 $	4 936 $	2 369 $	0	167 115	37 119	204 235	92 518	111 716
35	0 $	5 013 $	2 406 $	0	169 722	38 657	208 379	94 396	113 983
36	0 $	5 092 $	2 444 $	0	172 370	40 218	212 588	96 302	116 285
37	0 $	5 171 $	2 482 $	0	175 059	41 803	216 862	98 239	118 624
38	0 $	5 252 $	2 521 $	0	177 790	43 413	221 203	100 205	120 998
39	0 $	5 334 $	2 560 $	0	180 563	45 049	225 612	102 202	123 410
40	0 $	5 417 $	2 600 $	0	183 380	46 709	230 090	104 231	125 859
41	0 $	5 501 $	2 641 $	0	186 241	48 396	234 637	106 291	128 346
42	0 $	5 587 $	2 682 $	0	189 146	50 109	239 255	108 383	130 873
43	0 $	5 674 $	2 724 $	0	192 097	51 849	243 946	110 507	133 438
44	0 $	5 763 $	2 766 $	0	195 094	53 616	248 710	112 665	136 044
45	0 $	5 853 $	2 809 $	0	198 137	55 410	253 547	114 857	138 690
46	0 $	5 944 $	2 853 $	0	201 228	57 233	258 461	117 083	141 378
47	0 $	6 037 $	2 898 $	0	204 367	59 084	263 451	119 343	144 108
48	0 $	6 131 $	2 943 $	0	207 555	60 963	268 519	121 639	146 880
49	0 $	6 227 $	2 989 $	0	210 793	62 873	273 666	123 971	149 695
50	0 $	6 324 $	3 035 $	0	214 082	64 811	278 893	126 339	152 554
51	0 $	6 422 $	3 083 $	0	217 421	66 781	284 202	128 743	155 458
52	0 $	6 523 $	3 131 $	0	220 813	68 780	289 593	131 186	158 408
53	0 $	6 624 $	3 180 $	0	224 258	70 811	295 069	133 666	161 403
54	0 $	6 728 $	3 229 $	0	227 756	72 874	300 630	136 186	164 445
55	0 $	6 833 $	3 280 $	0	231 309	74 969	306 278	138 744	167 534

Les valeurs indiquées sont celles de la fin de l'année de la police. Ces valeurs sont fournies à titre indicatif seulement. L'impôt à payer n'est pas retenu à même la police, pourrait être supérieur ou inférieur au montant indiqué et n'est pas garanti.

Constitution d'un legs d'entreprise

Assurance vie vs Investissement alternatif

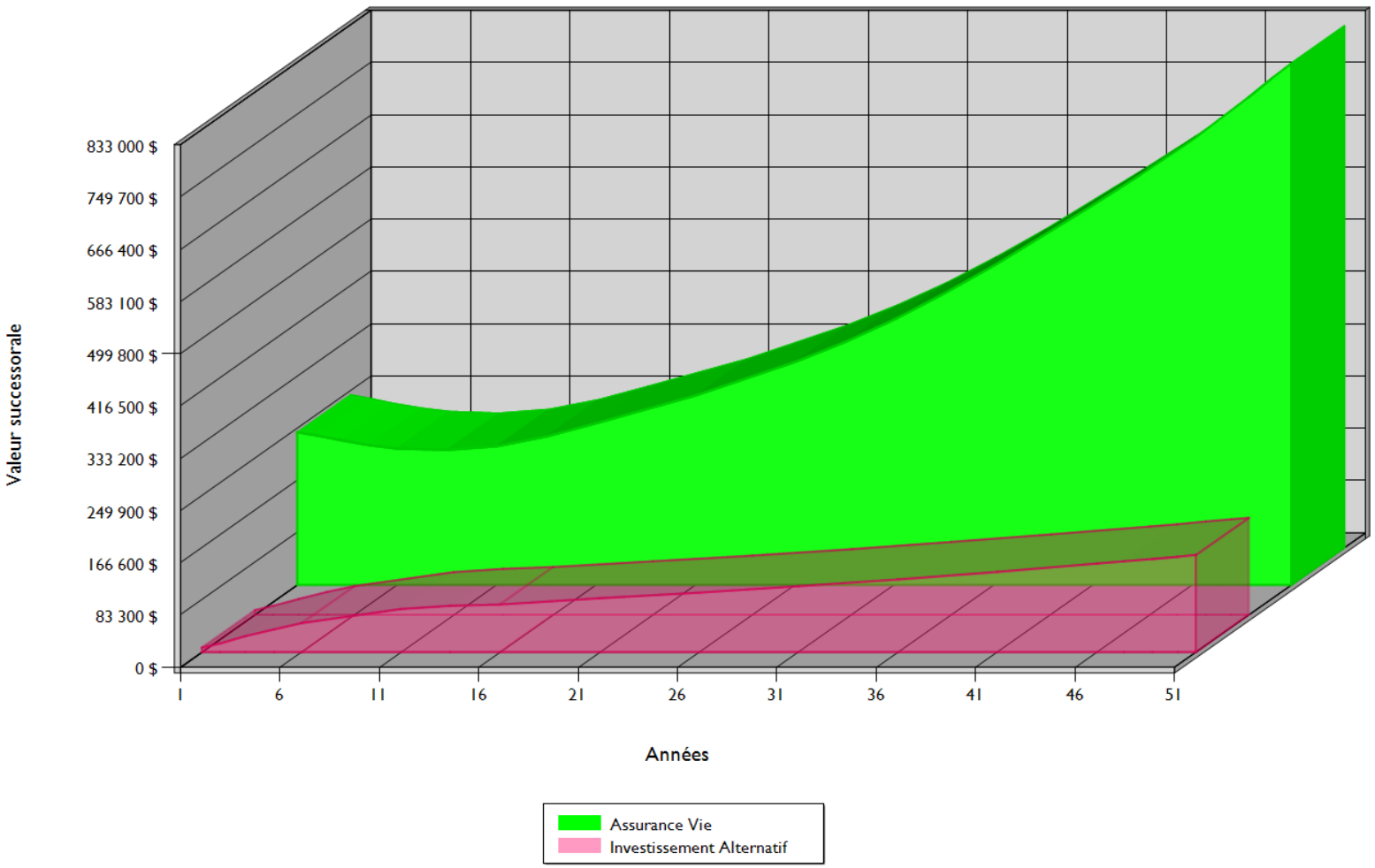

Sauf erreurs et omissions

SOMMAIRE Taux d'intérêt courant des participations -1%

Année de la police	Prestation après impôts		Comparaison		Rendement équivalent avant impôt
	Assurance valeur successorale après impôts	Placement valeur successorale après impôts	Valeur successorale après impôts moins Plac.	Avantage de l'assurance vie en %	
10	208 150 $	66 626 $	141 525 $	212 %	29,54 %
20	254 712 $	83 404 $	171 308 $	205 %	13,82 %
30	323 977 $	102 992 $	220 985 $	215 %	10,17 %
40	432 492 $	125 859 $	306 633 $	244 %	8,80 %
50	549 767 $	152 554 $	397 212 $	260 %	7,84 %

Les valeurs indiquées sont celles de la fin de l'année de la police. Ces valeurs sont fournies à titre indicatif seulement. L'impôt à payer n'est pas retenu à même la police, pourrait être supérieur ou inférieur au montant indiqué et n'est pas garanti.

SOMMAIRE Taux d'intérêt courant des participations -1%

Année de la police	Prestation après impôts		Comparaison		Rendement équivalent avant impôt
	Assurance valeur successorale après impôts	Placement valeur successorale après impôts	Valeur successorale après impôts moins Plac.	Avantage de l'assurance vie en %	
1	244 167 $	7 299 $	236 869 $	3 245,42 %	4 026,58 %
2	238 682 $	14 776 $	223 906 $	1 515,29 %	615,07 %
3	232 947 $	22 437 $	210 510 $	938,25 %	266,76 %
4	227 167 $	30 282 $	196 886 $	650.18 %	154.76 %
5	221 400 $	38 315 $	183 086 $	477,85 %	102,27 %
6	215 646 $	46 538 $	169 108 $	363,37 %	72,57 %
7	209 905 $	54 956 $	154 949 $	281,95 %	53,78 %
8	204 176 $	63 570 $	140 605 $	221,18 %	40,97 %
9	204 360 $	65 086 $	139 274 $	213.98 %	34.07 %
10	208 150 $	66 626 $	141 525 $	212,42 %	29,54 %
11	212 061 $	68 189 $	143 872 $	210,99 %	26,13 %
12	216 111 $	69 777 $	146 334 $	209,72 %	23,49 %
13	220 306 $	71 389 $	148 917 $	208,60 %	21,39 %
14	224 666 $	73 027 $	151 639 $	207.65 %	19.68 %
15	229 205 $	74 690 $	154 514 $	206,87 %	18,27 %
16	233 937 $	76 380 $	157 558 $	206,28 %	17,09 %
17	238 867 $	78 095 $	160 772 $	205,87 %	16,09 %
18	243 966 $	79 838 $	164 129 $	205,58 %	15,22 %
19	249 243 $	81 607 $	167 636 $	205.42 %	14.48 %
20	254 712 $	83 404 $	171 308 $	205,40 %	13,82 %
21	260 394 $	85 229 $	175 165 $	205,52 %	13,25 %
22	266 303 $	87 083 $	179 220 $	205,80 %	12,74 %
23	272 455 $	88 966 $	183 490 $	206,25 %	12,29 %
24	278 870 $	90 878 $	187 992 $	206.86 %	11.88 %
25	285 567 $	92 819 $	192 748 $	207,66 %	11,52 %
26	292 567 $	94 791 $	197 775 $	208,64 %	11,19 %
27	299 887 $	96 794 $	203 093 $	209,82 %	10,90 %
28	307 549 $	98 828 $	208 721 $	211,20 %	10,63 %
29	315 573 $	100 894 $	214 679 $	212.78 %	10.39 %
30	323 977 $	102 992 $	220 985 $	214,57 %	10,17 %
31	332 778 $	105 123 $	227 655 $	216,56 %	9,98 %
32	341 992 $	107 287 $	234 705 $	218,76 %	9,80 %
33	351 639 $	109 484 $	242 155 $	221,18 %	9,63 %
34	361 735 $	111 716 $	250 018 $	223.80 %	9.48 %
35	372 297 $	113 983 $	258 314 $	226,62 %	9,34 %
36	383 338 $	116 285 $	267 052 $	229,65 %	9,21 %
37	394 872 $	118 624 $	276 249 $	232,88 %	9,10 %
38	406 901 $	120 998 $	285 903 $	236,29 %	8,99 %
39	419 440 $	123 410 $	296 030 $	239.88 %	8.89 %
40	432 492 $	125 859 $	306 633 $	243,63 %	8,80 %
41	446 069 $	128 346 $	317 722 $	247,55 %	8,71 %
42	456 646 $	130 873 $	325 773 $	248,92 %	8,60 %
43	467 244 $	133 438 $	333 806 $	250,16 %	8,48 %
44	478 162 $	136 044 $	342 118 $	251.48 %	8.38 %
45	489 395 $	138 690 $	350 704 $	252,87 %	8,28 %
46	500 933 $	141 378 $	359 555 $	254,32 %	8,18 %
47	512 765 $	144 108 $	368 658 $	255,82 %	8,09 %
48	524 873 $	146 880 $	377 993 $	257,35 %	8,00 %
49	537 221 $	149 695 $	387 526 $	258.88 %	7.92 %
50	549 767 $	152 554 $	397 212 $	260,37 %	7,84 %
51	562 434 $	155 458 $	406 976 $	261,79 %	7,76 %
52	575 102 $	158 408 $	416 694 $	263,05 %	7,69 %
53	587 573 $	161 403 $	426 170 $	264,04 %	7,61 %
54	599 510 $	164 445 $	435 065 $	264,57 %	7,53 %

Les valeurs indiquées sont celles de la fin de l'année de la police. Ces valeurs sont fournies à titre indicatif seulement. L'impôt à payer n'est pas retenu à même la police, pourrait être supérieur ou inférieur au montant indiqué et n'est pas garanti.

SOMMAIRE Taux d'intérêt courant des participations -1%

Année de la police	Prestation après impôts		Comparaison		Rendement équivalent avant impôt
	Assurance valeur successorale après impôts	Placement valeur successorale après impôts	Valeur successorale après impôts moins Plac.	Avantage de l'assurance vie en %	
55	610 345 $	167 534 $	442 811 $	264,31 %	7,45 %

Les valeurs indiquées sont celles de la fin de l'année de la police. Ces valeurs sont fournies à titre indicatif seulement. L'impôt à payer n'est pas retenu à même la police, pourrait être supérieur ou inférieur au montant indiqué et n'est pas garanti.

ASSURANCE-VIE Taux d'intérêt courant des participations -1%

Année de la police	Dépôts	Produit de l'assurance vie	Coût de base rajusté	Crédit au compte de Div. en Capital	Valeur successorale nette
1	13 020 $	250 000	12 876	237 124	244 167
2	13 020 $	250 327	25 707	224 621	238 682
3	13 020 $	250 389	38 504	211 885	232 947
4	13 020 $	250 392	51 269	199 123	227 167
5	13 020 $	250 395	64 006	186 389	221 400
6	13 020 $	250 398	76 714	173 684	215 646
7	13 020 $	250 401	89 395	161 007	209 905
8	13 020 $	250 404	102 050	148 354	204 176
9	0 $	250 407	101 650	148 758	204 360
10	0 $	253 989	101 190	152 799	208 150
11	0 $	257 662	100 664	156 998	212 061
12	0 $	261 439	100 063	161 377	216 111
13	0 $	265 324	99 377	165 947	220 306
14	0 $	269 330	98 596	170 734	224 666
15	0 $	273 466	97 707	175 759	229 205
16	0 $	277 740	96 696	181 045	233 937
17	0 $	282 166	95 584	186 582	238 867
18	0 $	286 712	94 362	192 350	243 966
19	0 $	291 380	93 017	198 363	249 243
20	0 $	296 179	91 538	204 641	254 712
21	0 $	301 123	89 910	211 213	260 394
22	0 $	306 221	88 119	218 102	266 303
23	0 $	311 481	86 149	225 332	272 455
24	0 $	316 914	83 984	232 931	278 870
25	0 $	322 535	81 606	240 928	285 567
26	0 $	328 353	78 999	249 354	292 567
27	0 $	334 380	76 144	258 236	299 887
28	0 $	340 628	73 022	267 606	307 549
29	0 $	347 109	69 615	277 494	315 573
30	0 $	353 833	65 907	287 926	323 977
31	0 $	360 808	61 878	298 931	332 778
32	0 $	368 044	57 510	310 534	341 992
33	0 $	375 553	52 790	322 763	351 639
34	0 $	383 342	47 699	335 643	361 735
35	0 $	391 425	42 224	349 201	372 297
36	0 $	399 805	36 351	363 454	383 338
37	0 $	408 494	30 069	378 425	394 872
38	0 $	417 487	23 367	394 120	406 901
39	0 $	426 796	16 238	410 558	419 440
40	0 $	436 421	8 675	427 747	432 492
41	0 $	446 374	673	445 701	446 069
42	0 $	456 646	0	456 646	456 646
43	0 $	467 244	0	467 244	467 244
44	0 $	478 162	0	478 162	478 162
45	0 $	489 395	0	489 395	489 395
46	0 $	500 933	0	500 933	500 933
47	0 $	512 765	0	512 765	512 765
48	0 $	524 873	0	524 873	524 873
49	0 $	537 221	0	537 221	537 221
50	0 $	549 767	0	549 767	549 767
51	0 $	562 434	0	562 434	562 434
52	0 $	575 102	0	575 102	575 102
53	0 $	587 573	0	587 573	587 573
54	0 $	599 510	0	599 510	599 510
55	0 $	610 345	0	610 345	610 345

Les valeurs indiquées sont celles de la fin de l'année de la police. Ces valeurs sont fournies à titre indicatif seulement. L'impôt à payer n'est pas retenu à même la police, pourrait être supérieur ou inférieur au montant indiqué et n'est pas garanti.

Empire Vie

CONSTITUTION D'UN LEGS D'ENTREPRISE Taux d'intérêt courant des participations -1%

Année de la police	Dépôts	Croissance annuelle	Impôt sur la croissance	Impôts sur les plus-values latentes	Valeur totale	IMRTD cumulatif	Total des dividendes	Impôt à payer sur Div.	Valeur successorale nette
1	13 020 $	391 $	187 $	0	13 223	120	13 343	6 044	7 299
2	13 020 $	787 $	378 $	0	26 653	361	27 014	12 237	14 776
3	13 020 $	1 190 $	571 $	0	40 291	726	41 017	18 581	22 437
4	13 020 $	1 599 $	768 $	0	54 143	1 216	55 359	25 078	30 282
5	13 020 $	2 015 $	967 $	0	68 211	1 834	70 045	31 730	38 315
6	13 020 $	2 437 $	1 170 $	0	82 498	2 581	85 079	38 541	46 538
7	13 020 $	2 866 $	1 375 $	0	97 008	3 460	100 468	45 512	54 956
8	13 020 $	3 301 $	1 584 $	0	111 745	4 472	116 216	52 646	63 570
9	0 $	3 352 $	1 609 $	0	113 488	5 500	118 988	53 901	65 086
10	0 $	3 405 $	1 634 $	0	115 258	6 544	121 802	55 176	66 626
11	0 $	3 458 $	1 660 $	0	117 056	7 604	124 660	56 471	68 189
12	0 $	3 512 $	1 686 $	0	118 882	8 680	127 563	57 786	69 777
13	0 $	3 566 $	1 712 $	0	120 737	9 774	130 511	59 121	71 389
14	0 $	3 622 $	1 739 $	0	122 620	10 884	133 505	60 478	73 027
15	0 $	3 679 $	1 766 $	0	124 533	12 012	136 546	61 855	74 690
16	0 $	3 736 $	1 793 $	0	126 476	13 158	139 634	63 254	76 380
17	0 $	3 794 $	1 821 $	0	128 449	14 321	142 770	64 675	78 095
18	0 $	3 853 $	1 850 $	0	130 453	15 503	145 955	66 118	79 838
19	0 $	3 914 $	1 879 $	0	132 488	16 702	149 190	67 583	81 607
20	0 $	3 975 $	1 908 $	0	134 555	17 921	152 476	69 071	83 404
21	0 $	4 037 $	1 938 $	0	136 654	19 159	155 812	70 583	85 229
22	0 $	4 100 $	1 968 $	0	138 785	20 416	159 201	72 118	87 083
23	0 $	4 164 $	1 999 $	0	140 950	21 692	162 643	73 677	88 966
24	0 $	4 229 $	2 030 $	0	143 149	22 989	166 138	75 261	90 878
25	0 $	4 294 $	2 061 $	0	145 382	24 305	169 688	76 869	92 819
26	0 $	4 361 $	2 094 $	0	147 650	25 643	173 293	78 502	94 791
27	0 $	4 430 $	2 126 $	0	149 954	27 001	176 954	80 160	96 794
28	0 $	4 499 $	2 159 $	0	152 293	28 380	180 673	81 845	98 828
29	0 $	4 569 $	2 193 $	0	154 669	29 781	184 450	83 556	100 894
30	0 $	4 640 $	2 227 $	0	157 082	31 203	188 285	85 293	102 992
31	0 $	4 712 $	2 262 $	0	159 532	32 648	192 180	87 058	105 123
32	0 $	4 786 $	2 297 $	0	162 021	34 116	196 136	88 850	107 287
33	0 $	4 861 $	2 333 $	0	164 548	35 606	200 154	90 670	109 484
34	0 $	4 936 $	2 369 $	0	167 115	37 119	204 235	92 518	111 716
35	0 $	5 013 $	2 406 $	0	169 722	38 657	208 379	94 396	113 983
36	0 $	5 092 $	2 444 $	0	172 370	40 218	212 588	96 302	116 285
37	0 $	5 171 $	2 482 $	0	175 059	41 803	216 862	98 239	118 624
38	0 $	5 252 $	2 521 $	0	177 790	43 413	221 203	100 205	120 998
39	0 $	5 334 $	2 560 $	0	180 563	45 049	225 612	102 202	123 410
40	0 $	5 417 $	2 600 $	0	183 380	46 709	230 090	104 231	125 859
41	0 $	5 501 $	2 641 $	0	186 241	48 396	234 637	106 291	128 346
42	0 $	5 587 $	2 682 $	0	189 146	50 109	239 255	108 383	130 873
43	0 $	5 674 $	2 724 $	0	192 097	51 849	243 946	110 507	133 438
44	0 $	5 763 $	2 766 $	0	195 094	53 616	248 710	112 665	136 044
45	0 $	5 853 $	2 809 $	0	198 137	55 410	253 547	114 857	138 690
46	0 $	5 944 $	2 853 $	0	201 228	57 233	258 461	117 083	141 378
47	0 $	6 037 $	2 898 $	0	204 367	59 084	263 451	119 343	144 108
48	0 $	6 131 $	2 943 $	0	207 555	60 963	268 519	121 639	146 880
49	0 $	6 227 $	2 989 $	0	210 793	62 873	273 666	123 971	149 695
50	0 $	6 324 $	3 035 $	0	214 082	64 811	278 893	126 339	152 554
51	0 $	6 422 $	3 083 $	0	217 421	66 781	284 202	128 743	155 458
52	0 $	6 523 $	3 131 $	0	220 813	68 780	289 593	131 186	158 408
53	0 $	6 624 $	3 180 $	0	224 258	70 811	295 069	133 666	161 403
54	0 $	6 728 $	3 229 $	0	227 756	72 874	300 630	136 186	164 445
55	0 $	6 833 $	3 280 $	0	231 309	74 969	306 278	138 744	167 534

Les valeurs indiquées sont celles de la fin de l'année de la police. Ces valeurs sont fournies à titre indicatif seulement. L'impôt à payer n'est pas retenu à même la police, pourrait être supérieur ou inférieur au montant indiqué et n'est pas garanti.

Constitution d'un legs d'entreprise

Assurance vie vs Investissement alternatif

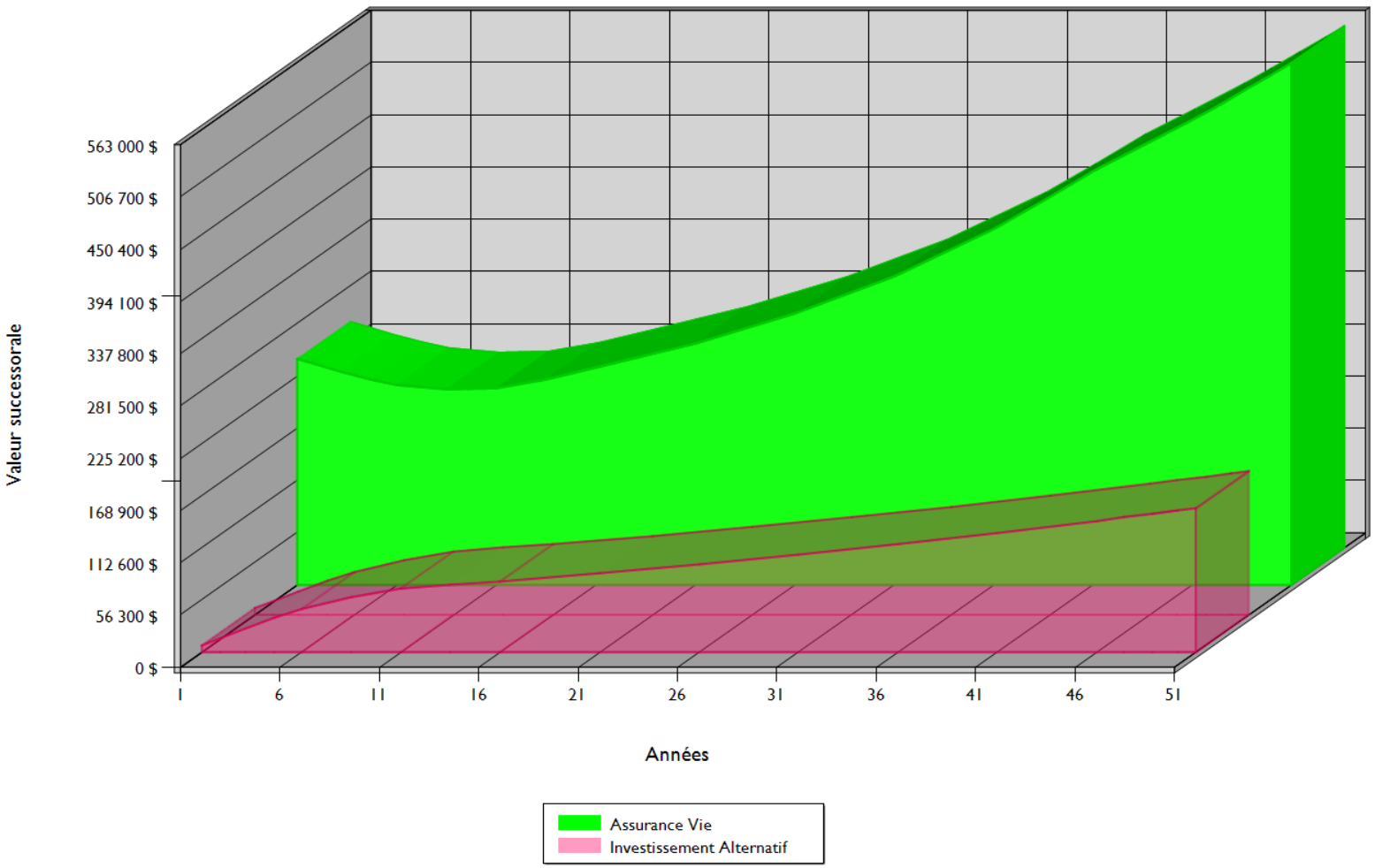

Sauf erreurs et omissions

SOMMAIRE Taux d'intérêt courant des participations -2%

Année de la police	Prestation après impôts		Comparaison		Rendement équivalent avant impôt
	Assurance valeur successorale après impôts	Placement valeur successorale après impôts	Valeur successorale après impôts moins Plac.	Avantage de l'assurance vie en %	
10	205 364 $	66 626 $	138 738 $	208 %	29,18 %
20	224 401 $	83 404 $	140 996 $	169 %	12,47 %
30	258 506 $	102 992 $	155 514 $	151 %	8,65 %
40	316 804 $	125 859 $	190 945 $	152 %	7.24 %
50	380 509 $	152 554 $	227 954 $	149 %	6,38 %

Les valeurs indiquées sont celles de la fin de l'année de la police. Ces valeurs sont fournies à titre indicatif seulement. L'impôt à payer n'est pas retenu à même la police, pourrait être supérieur ou inférieur au montant indiqué et n'est pas garanti.

SOMMAIRE Taux d'intérêt courant des participations -2%

Année de la police	Prestation après impôts		Comparaison		Rendement équivalent avant impôt
	Assurance valeur successorale après impôts	Placement valeur successorale après impôts	Valeur successorale après impôts moins Plac.	Avantage de l'assurance vie en %	
1	244 167 $	7 299 $	236 869 $	3 245,42 %	4 026,58 %
2	238 479 $	14 776 $	223 702 $	1 513,91 %	614,70 %
3	232 681 $	22 437 $	210 245 $	937,06 %	266,56 %
4	226 899 $	30 282 $	196 617 $	649.30 %	154.64 %
5	221 129 $	38 315 $	182 814 $	477,14 %	102,18 %
6	215 372 $	46 538 $	168 833 $	362,78 %	72,51 %
7	209 628 $	54 956 $	154 672 $	281,45 %	53,73 %
8	203 895 $	63 570 $	140 324 $	220,74 %	40,92 %
9	204 076 $	65 086 $	138 989 $	213.55 %	34.03 %
10	205 364 $	66 626 $	138 738 $	208,24 %	29,18 %
11	206 739 $	68 189 $	138 550 $	203,19 %	25,54 %
12	208 213 $	69 777 $	138 437 $	198,40 %	22,73 %
13	209 796 $	71 389 $	138 407 $	193,88 %	20,49 %
14	211 492 $	73 027 $	138 465 $	189.61 %	18.67 %
15	213 318 $	74 690 $	138 627 $	185,60 %	17,18 %
16	215 283 $	76 380 $	138 903 $	181,86 %	15,92 %
17	217 390 $	78 095 $	139 295 $	178,37 %	14,86 %
18	219 606 $	79 838 $	139 769 $	175,07 %	13,95 %
19	221 941 $	81 607 $	140 334 $	171.96 %	13.16 %
20	224 401 $	83 404 $	140 996 $	169,05 %	12,47 %
21	227 000 $	85 229 $	141 771 $	166,34 %	11,86 %
22	229 746 $	87 083 $	142 663 $	163,82 %	11,33 %
23	232 658 $	88 966 $	143 692 $	161,51 %	10,85 %
24	235 737 $	90 878 $	144 860 $	159.40 %	10.43 %
25	239 000 $	92 819 $	146 181 $	157,49 %	10,05 %
26	242 467 $	94 791 $	147 675 $	155,79 %	9,71 %
27	246 138 $	96 794 $	149 344 $	154,29 %	9,40 %
28	250 026 $	98 828 $	151 198 $	152,99 %	9,13 %
29	254 146 $	100 894 $	153 253 $	151.89 %	8.88 %
30	258 506 $	102 992 $	155 514 $	151,00 %	8,65 %
31	263 117 $	105 123 $	157 994 $	150,30 %	8,44 %
32	267 986 $	107 287 $	160 699 $	149,78 %	8,26 %
33	273 116 $	109 484 $	163 632 $	149,46 %	8,09 %
34	278 520 $	111 716 $	166 803 $	149.31 %	7.93 %
35	284 196 $	113 983 $	170 213 $	149,33 %	7,79 %
36	290 157 $	116 285 $	173 871 $	149,52 %	7,66 %
37	296 397 $	118 624 $	177 774 $	149,86 %	7,54 %
38	302 918 $	120 998 $	181 920 $	150,35 %	7,44 %
39	309 720 $	123 410 $	186 311 $	150.97 %	7.33 %
40	316 804 $	125 859 $	190 945 $	151,71 %	7,24 %
41	324 164 $	128 346 $	195 817 $	152,57 %	7,16 %
42	331 790 $	130 873 $	200 917 $	153,52 %	7,08 %
43	339 678 $	133 438 $	206 239 $	154,56 %	7,00 %
44	347 816 $	136 044 $	211 772 $	155.66 %	6.93 %
45	353 181 $	138 690 $	214 490 $	154,65 %	6,83 %
46	358 493 $	141 378 $	217 115 $	153,57 %	6,73 %
47	363 901 $	144 108 $	219 793 $	152,52 %	6,64 %
48	369 392 $	146 880 $	222 512 $	151,49 %	6,55 %
49	374 940 $	149 695 $	225 245 $	150.47 %	6.46 %
50	380 509 $	152 554 $	227 954 $	149,42 %	6,38 %
51	386 039 $	155 458 $	230 581 $	148,32 %	6,30 %
52	391 446 $	158 408 $	233 039 $	147,11 %	6,22 %
53	396 597 $	161 403 $	235 194 $	145,72 %	6,14 %
54	401 262 $	164 445 $	236 817 $	144,01 %	6,06 %

Les valeurs indiquées sont celles de la fin de l'année de la police. Ces valeurs sont fournies à titre indicatif seulement. L'impôt à payer n'est pas retenu à même la police, pourrait être supérieur ou inférieur au montant indiqué et n'est pas garanti.

SOMMAIRE Taux d'intérêt courant des participations -2%

Année de la police	Prestation après impôts		Comparaison		Rendement équivalent avant impôt
	Assurance valeur successorale après impôts	Placement valeur successorale après impôts	Valeur successorale après impôts moins Plac.	Avantage de l'assurance vie en %	
55	405 064 $	167 534 $	237 530 $	141,78 %	5,97 %

Les valeurs indiquées sont celles de la fin de l'année de la police. Ces valeurs sont fournies à titre indicatif seulement. L'impôt à payer n'est pas retenu à même la police, pourrait être supérieur ou inférieur au montant indiqué et n'est pas garanti.

ASSURANCE-VIE Taux d'intérêt courant des participations -2%

Année de la police	Dépôts	Produit de l'assurance vie	Coût de base rajusté	Crédit au compte de Div. en Capital	Valeur successorale nette
1	13 020 $	250 000	12 876	237 124	244 167
2	13 020 $	250 124	25 707	224 417	238 479
3	13 020 $	250 124	38 504	211 620	232 681
4	13 020 $	250 124	51 270	198 854	226 899
5	13 020 $	250 124	64 006	186 117	221 129
6	13 020 $	250 124	76 715	173 409	215 372
7	13 020 $	250 124	89 396	160 728	209 628
8	13 020 $	250 124	102 052	148 072	203 895
9	0 $	250 124	101 652	148 472	204 076
10	0 $	251 206	101 197	150 009	205 364
11	0 $	252 348	100 682	151 666	206 739
12	0 $	253 558	100 099	153 459	208 213
13	0 $	254 843	99 440	155 403	209 796
14	0 $	256 202	98 697	157 505	211 492
15	0 $	257 648	97 860	159 788	213 318
16	0 $	259 186	96 916	162 270	215 283
17	0 $	260 828	95 889	164 939	217 390
18	0 $	262 537	94 769	167 767	219 606
19	0 $	264 319	93 549	170 770	221 941
20	0 $	266 176	92 220	173 956	224 401
21	0 $	268 119	90 771	177 349	227 000
22	0 $	270 149	89 191	180 958	229 746
23	0 $	272 281	87 468	184 813	232 658
24	0 $	274 511	85 593	188 918	235 737
25	0 $	276 849	83 552	193 297	239 000
26	0 $	279 311	81 334	197 977	242 467
27	0 $	281 892	78 927	202 965	246 138
28	0 $	284 598	76 319	208 280	250 026
29	0 $	287 441	73 498	213 943	254 146
30	0 $	290 422	70 454	219 968	258 506
31	0 $	293 548	67 176	226 372	263 117
32	0 $	296 821	63 654	233 167	267 986
33	0 $	300 242	59 880	240 362	273 116
34	0 $	303 818	55 845	247 973	278 520
35	0 $	307 545	51 543	256 002	284 196
36	0 $	311 434	46 969	264 465	290 157
37	0 $	315 477	42 117	273 359	296 397
38	0 $	319 672	36 986	282 687	302 918
39	0 $	324 023	31 573	292 450	309 720
40	0 $	328 527	25 880	302 648	316 804
41	0 $	333 181	19 907	313 274	324 164
42	0 $	337 977	13 660	324 318	331 790
43	0 $	342 914	7 144	335 770	339 678
44	0 $	347 983	369	347 615	347 816
45	0 $	353 181	0	353 181	353 181
46	0 $	358 493	0	358 493	358 493
47	0 $	363 901	0	363 901	363 901
48	0 $	369 392	0	369 392	369 392
49	0 $	374 940	0	374 940	374 940
50	0 $	380 509	0	380 509	380 509
51	0 $	386 039	0	386 039	386 039
52	0 $	391 446	0	391 446	391 446
53	0 $	396 597	0	396 597	396 597
54	0 $	401 262	0	401 262	401 262
55	0 $	405 064	0	405 064	405 064

Les valeurs indiquées sont celles de la fin de l'année de la police. Ces valeurs sont fournies à titre indicatif seulement. L'impôt à payer n'est pas retenu à même la police, pourrait être supérieur ou inférieur au montant indiqué et n'est pas garanti.

CONSTITUTION D'UN LEGS D'ENTREPRISE Taux d'intérêt courant des participations -2%

Année de la police	Dépôts	Croissance annuelle	Impôt sur la croissance	Impôts sur les plus-values latentes	Valeur totale	IMRTD cumulatif	Total des dividendes	Impôt à payer sur Div.	Valeur successorale nette
1	13 020 $	391 $	187 $	0	13 223	120	13 343	6 044	7 299
2	13 020 $	787 $	378 $	0	26 653	361	27 014	12 237	14 776
3	13 020 $	1 190 $	571 $	0	40 291	726	41 017	18 581	22 437
4	13 020 $	1 599 $	768 $	0	54 143	1 216	55 359	25 078	30 282
5	13 020 $	2 015 $	967 $	0	68 211	1 834	70 045	31 730	38 315
6	13 020 $	2 437 $	1 170 $	0	82 498	2 581	85 079	38 541	46 538
7	13 020 $	2 866 $	1 375 $	0	97 008	3 460	100 468	45 512	54 956
8	13 020 $	3 301 $	1 584 $	0	111 745	4 472	116 216	52 646	63 570
9	0 $	3 352 $	1 609 $	0	113 488	5 500	118 988	53 901	65 086
10	0 $	3 405 $	1 634 $	0	115 258	6 544	121 802	55 176	66 626
11	0 $	3 458 $	1 660 $	0	117 056	7 604	124 660	56 471	68 189
12	0 $	3 512 $	1 686 $	0	118 882	8 680	127 563	57 786	69 777
13	0 $	3 566 $	1 712 $	0	120 737	9 774	130 511	59 121	71 389
14	0 $	3 622 $	1 739 $	0	122 620	10 884	133 505	60 478	73 027
15	0 $	3 679 $	1 766 $	0	124 533	12 012	136 546	61 855	74 690
16	0 $	3 736 $	1 793 $	0	126 476	13 158	139 634	63 254	76 380
17	0 $	3 794 $	1 821 $	0	128 449	14 321	142 770	64 675	78 095
18	0 $	3 853 $	1 850 $	0	130 453	15 503	145 955	66 118	79 838
19	0 $	3 914 $	1 879 $	0	132 488	16 702	149 190	67 583	81 607
20	0 $	3 975 $	1 908 $	0	134 555	17 921	152 476	69 071	83 404
21	0 $	4 037 $	1 938 $	0	136 654	19 159	155 812	70 583	85 229
22	0 $	4 100 $	1 968 $	0	138 785	20 416	159 201	72 118	87 083
23	0 $	4 164 $	1 999 $	0	140 950	21 692	162 643	73 677	88 966
24	0 $	4 229 $	2 030 $	0	143 149	22 989	166 138	75 261	90 878
25	0 $	4 294 $	2 061 $	0	145 382	24 305	169 688	76 869	92 819
26	0 $	4 361 $	2 094 $	0	147 650	25 643	173 293	78 502	94 791
27	0 $	4 430 $	2 126 $	0	149 954	27 001	176 954	80 160	96 794
28	0 $	4 499 $	2 159 $	0	152 293	28 380	180 673	81 845	98 828
29	0 $	4 569 $	2 193 $	0	154 669	29 781	184 450	83 556	100 894
30	0 $	4 640 $	2 227 $	0	157 082	31 203	188 285	85 293	102 992
31	0 $	4 712 $	2 262 $	0	159 532	32 648	192 180	87 058	105 123
32	0 $	4 786 $	2 297 $	0	162 021	34 116	196 136	88 850	107 287
33	0 $	4 861 $	2 333 $	0	164 548	35 606	200 154	90 670	109 484
34	0 $	4 936 $	2 369 $	0	167 115	37 119	204 235	92 518	111 716
35	0 $	5 013 $	2 406 $	0	169 722	38 657	208 379	94 396	113 983
36	0 $	5 092 $	2 444 $	0	172 370	40 218	212 588	96 302	116 285
37	0 $	5 171 $	2 482 $	0	175 059	41 803	216 862	98 239	118 624
38	0 $	5 252 $	2 521 $	0	177 790	43 413	221 203	100 205	120 998
39	0 $	5 334 $	2 560 $	0	180 563	45 049	225 612	102 202	123 410
40	0 $	5 417 $	2 600 $	0	183 380	46 709	230 090	104 231	125 859
41	0 $	5 501 $	2 641 $	0	186 241	48 396	234 637	106 291	128 346
42	0 $	5 587 $	2 682 $	0	189 146	50 109	239 255	108 383	130 873
43	0 $	5 674 $	2 724 $	0	192 097	51 849	243 946	110 507	133 438
44	0 $	5 763 $	2 766 $	0	195 094	53 616	248 710	112 665	136 044
45	0 $	5 853 $	2 809 $	0	198 137	55 410	253 547	114 857	138 690
46	0 $	5 944 $	2 853 $	0	201 228	57 233	258 461	117 083	141 378
47	0 $	6 037 $	2 898 $	0	204 367	59 084	263 451	119 343	144 108
48	0 $	6 131 $	2 943 $	0	207 555	60 963	268 519	121 639	146 880
49	0 $	6 227 $	2 989 $	0	210 793	62 873	273 666	123 971	149 695
50	0 $	6 324 $	3 035 $	0	214 082	64 811	278 893	126 339	152 554
51	0 $	6 422 $	3 083 $	0	217 421	66 781	284 202	128 743	155 458
52	0 $	6 523 $	3 131 $	0	220 813	68 780	289 593	131 186	158 408
53	0 $	6 624 $	3 180 $	0	224 258	70 811	295 069	133 666	161 403
54	0 $	6 728 $	3 229 $	0	227 756	72 874	300 630	136 186	164 445
55	0 $	6 833 $	3 280 $	0	231 309	74 969	306 278	138 744	167 534

Les valeurs indiquées sont celles de la fin de l'année de la police. Ces valeurs sont fournies à titre indicatif seulement. L'impôt à payer n'est pas retenu à même la police, pourrait être supérieur ou inférieur au montant indiqué et n'est pas garanti.

Constitution d'un legs d'entreprise

Assurance vie vs Investissement alternatif

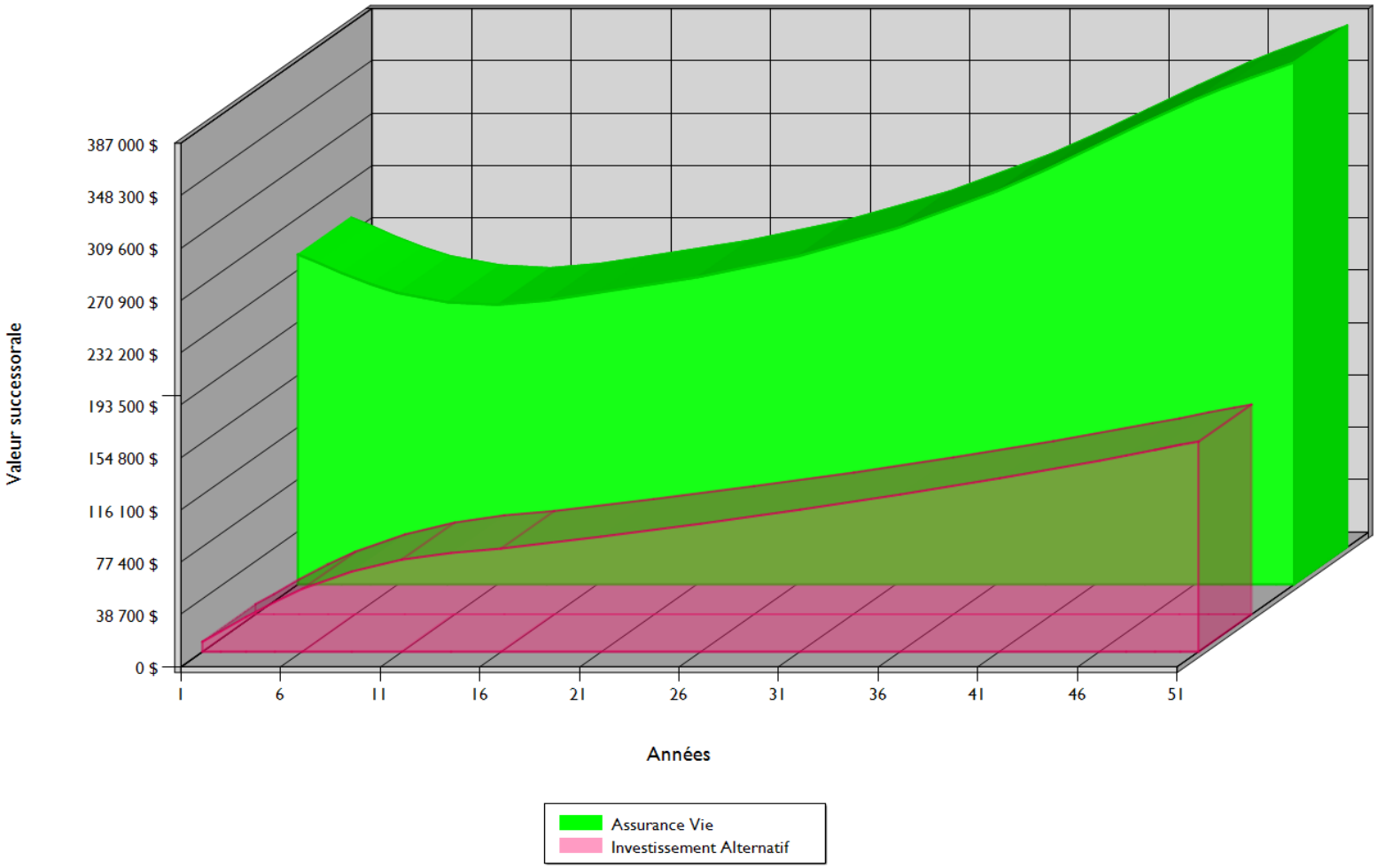

Sauf erreurs et omissions