

APERÇUS DES FONDS

POUR LE FONDS D' ACTIONS PREMIER ET LE
FONDS D' ACTIONS N° 3, AINSI QUE LES FONDS
DE PLACEMENT CONCORDIA ET CONCORDE

Toute partie du dépôt ou tout autre montant affecté à un fonds distinct est placé aux risques du titulaire, et la valeur du placement peut augmenter ou diminuer.

Au 31 décembre 2018



Présentation des aperçus des fonds

Fonds d'actions Premier, Fonds d'actions n° 3, Fonds de placement Concordia et Concorde

Ce livret des aperçus des fonds contient l'aperçu individuel du Fonds d'actions Premier et du Fonds d'actions n° 3 ainsi que de chacun des fonds distincts offerts dans les régimes Fonds de placement Concordia et Concorde. Vous pouvez investir dans un ou plusieurs des fonds offerts.

Chaque aperçu décrit les principales caractéristiques du fonds distinct, incluant le degré de risque, le rendement passé, le caractère approprié du fonds, les garanties et les frais qui peuvent s'appliquer.

Les aperçus individuels des fonds ne sont pas complets sans la description qui suit de votre droit d'annulation ainsi que nos coordonnées.

Et si je change d'idée?

Vous pouvez changer d'idée concernant votre placement dans les deux jours ouvrables qui suivent la date de réception de l'avis de confirmation.

Vous devez nous informer par écrit que vous voulez annuler l'opération. Nous tenons pour acquis que vous avez reçu votre avis de confirmation cinq jours ouvrables après sa mise à la poste. Le montant remboursé correspondra au moindre des montants suivants : le montant investi ou la valeur du fonds, si celle-ci a baissé. Le montant remboursé ne s'applique qu'à l'opération spécifique et inclut le remboursement de tous frais d'acquisition ou autres frais que vous avez payés.

Renseignements supplémentaires

Ce sommaire peut ne pas contenir tous les renseignements dont vous avez besoin. Veuillez consulter la brochure documentaire et les dispositions du contrat pour plus de détails.

Coordonnées

L'Empire, Compagnie d'Assurance-Vie
259, rue King Est
Kingston ON K7L 3A8

Téléphone : 1 800 561-1268
Télécopieur : 1 800 419-4051

Courriel : placement@empire.ca (français) ou investment@empire.ca (anglais)

Table des matières

Aperçus des fonds

Fonds d'actions Premier	1
Fonds d'actions n° 3	3
Fonds d'obligations Concorde.....	5
Fonds équilibré stratégique Concorde.....	7
Fonds d'actions Concorde.....	9
Fonds de croissance spécial Concorde	11
Fonds du marché monétaire Concordia	13
Fonds d'obligations Concordia.....	15
Fonds équilibré stratégique Concordia	17
Fonds d'actions Concordia.....	19
Fonds de croissance spécial Concordia.....	21

Note : Seuls les titulaires de contrats actuels peuvent effectuer de nouveaux dépôts.

Bref aperçu

Date de création du fonds : Décembre 1964

Gestionnaire : Placements Empire Vie Inc.

Valeur totale du fonds : 146,1 M\$

Rotation du portefeuille : 24,73 %

PLACEMENT MINIMAL	GARANTIE SUR LA PRESTATION À L'ÉCHÉANCE/ AU DÉCÈS (%)	RATIO DES FRAIS DE GESTION (RFG)	VALEUR LIQUIDATIVE PAR UNITÉ	NOMBRE D'UNITÉS EN CIRCULATION
Dépôt unique de 100 \$, dépôts réguliers de 10 \$	75/100 pour les dépôts effectués avant l'âge de 65 ans du rentier et 75/75 pour les dépôts effectués après l'âge de 65 ans du rentier	1,62 %	434,31 \$	336 371

Dans quoi le fonds investit-il?

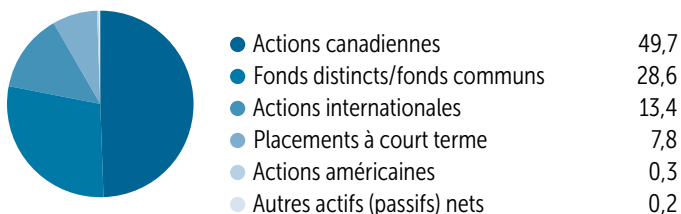
Ce fonds distinct investit principalement dans des actions de sociétés canadiennes à forte capitalisation boursière avec une certaine exposition aux actions étrangères. Il investit directement dans des titres et dans des unités d'autres fonds distincts de l'Empire Vie.

10 PRINCIPAUX PLACEMENTS [†]	%
Fonds de valeur américaine de l'Empire Vie – catégorie F	28,6
Banque Royale du Canada 1,700 % 2 janv. 2019	7,8
La Banque de Nouvelle-Écosse	3,5
Banque Royale du Canada	3,5
Banque Toronto-Dominion	3,0
Toromont Industries Limited	2,5
Banque de Montréal	2,3
Shaw Communications Inc. – B	2,1
Brookfield Asset Management Inc. – A	2,1
Alimentation Couche-Tard Inc. – B	1,8
Total	57,2

Nombre total de placements : 88

[†] En proportion de la valeur totale du fonds

Répartition des placements (%)



Quel est le degré de risque?



La valeur de vos placements peut diminuer. Veuillez consulter la brochure documentaire pour obtenir de plus amples renseignements.

À qui le fonds s'adresse-t-il?

Ce fonds peut convenir à une personne qui recherche une croissance, souhaite investir principalement dans des titres canadiens et est disposée à accepter un degré de risque faible à modéré.

Quel a été le rendement du fonds?

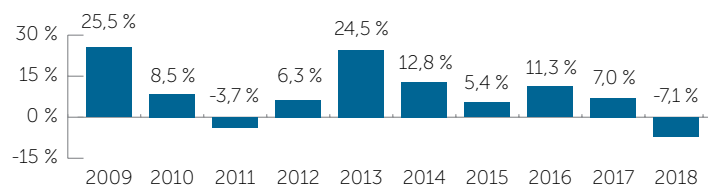
Les renseignements suivants indiquent le rendement du fonds. Toutefois, le rendement passé du fonds n'est pas indicatif du rendement futur. En outre, le rendement réel dépendra de votre situation fiscale.

Rendement moyen

Une personne ayant investi 1 000 \$ le 31 décembre 2008 détient 2 286 \$ le 31 décembre 2018. Ce montant correspond à une moyenne de 8,6 % par année.

Rendements annuels

Le tableau ci-dessous indique le rendement du fonds par le passé.



Y a-t-il des garanties?

Ce fonds est offert dans le cadre d'un contrat individuel à capital variable. Il est assorti de garanties pouvant protéger votre placement en cas de baisse des marchés. Le RFG comprend des frais d'assurance distincts pour les garanties. Veuillez consulter la brochure documentaire pour obtenir plus de détails sur les garanties et le RFG.

Combien cela coûte-t-il?

Le tableau qui suit présente les frais que vous pourriez avoir à payer pour acheter ou vendre des unités du fonds.

1. Frais de vente

OPTION DE FRAIS DE VENTE	CE QUE VOUS PAYEZ	COMMENT CELA FONCTIONNE
Frais d'entrée	<ul style="list-style-type: none">Jusqu'à 10 % du montant investi sur chaque dépôt.Certaines polices peuvent aussi prévoir des frais fixes déduits du montant investi en plus du pourcentage des frais d'entrée.Veillez vous reporter à votre police pour plus de renseignements.	<ul style="list-style-type: none">Le montant des frais d'entrée varie selon la police. Veuillez vous reporter à votre police pour obtenir plus de détails sur le montant des frais d'entrée.Les frais de retrait varient de 0 \$ à 50 \$. Veuillez vous reporter à votre police pour obtenir plus de détails sur les frais de retrait.

2. Frais permanents du fonds

Le ratio des frais de gestion (RFG) comprend les frais de gestion et les frais d'exploitation du fonds. Le RFG comprend également les frais d'assurance pour les garanties. Vous ne payez pas ces frais directement. Ils ont cependant une incidence sur vous, car ils réduisent la valeur de votre placement. Veuillez consulter la brochure documentaire pour obtenir plus de détails sur le RFG.

3. Commission de service

Sans objet

4. Autres frais

Sans objet

Renseignements supplémentaires

Ce sommaire peut ne pas contenir tous les renseignements dont vous avez besoin. Veuillez vous référer à la brochure documentaire et aux dispositions du contrat pour plus de détails.

Coordonnées

L'Empire, Compagnie d'Assurance-Vie
259, rue King Est
Kingston ON K7L 3A8

Téléphone : 1 800 561-1268
Télécopieur : 1 800 419-4051

Site Web : www.empire.ca
Courriel (français) : placement@empire.ca
Courriel (anglais) : investment@empire.ca

Toute partie d'un dépôt ou tout autre montant affecté à un fonds distinct est placé aux risques du titulaire, et la valeur du placement peut augmenter ou diminuer.

Note : Seuls les titulaires de contrats actuels peuvent effectuer de nouveaux dépôts.

Bref aperçu

Date de création du fonds : Décembre 1970

Gestionnaire : Placements Empire Vie Inc.

Valeur totale du fonds : 1,8 M\$

Rotation du portefeuille : 27,15 %

PLACEMENT MINIMAL	GARANTIE SUR LA PRESTATION À L'ÉCHÉANCE/ AU DÉCÈS (%)	RATIO DES FRAIS DE GESTION (RFG)	VALEUR LIQUIDATIVE PAR UNITÉ	NOMBRE D'UNITÉS EN CIRCULATION
Dépôt unique de 500 \$, dépôts réguliers de 25 \$	100/100	2,46 %	129,68 \$	13 647

Dans quoi le fonds investit-il?

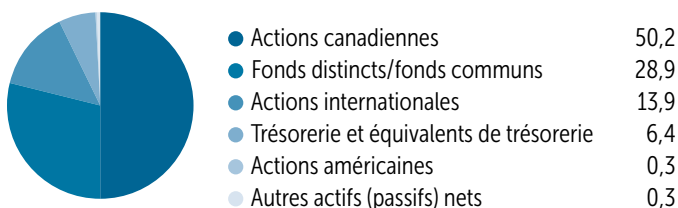
Ce fonds distinct investit principalement dans des actions de sociétés canadiennes à forte capitalisation boursière avec une certaine exposition aux actions étrangères. Il investit directement dans des titres et dans des unités d'autres fonds distincts de l'Empire Vie.

10 PRINCIPAUX PLACEMENTS ¹	%
Fonds de valeur américaine de l'Empire Vie – catégorie F	28,9
Banque Royale du Canada	3,4
La Banque de Nouvelle-Écosse	3,3
Banque Toronto-Dominion	3,0
Banque de Montréal	2,4
Toromont Industries Limited	2,4
Shaw Communications Inc. – B	2,2
Brookfield Asset Management Inc. – A	2,1
Alimentation Couche-Tard Inc. – B	1,9
Groupe CGI Inc. – A	1,8
Total	51,4

Nombre total de placements : 87

¹ En proportion de la valeur totale du fonds

Répartition des placements (%)



Quel est le degré de risque?



La valeur de vos placements peut diminuer. Veuillez consulter la brochure documentaire pour obtenir de plus amples renseignements.

À qui le fonds s'adresse-t-il?

Ce fonds peut convenir à une personne qui recherche une croissance, souhaite investir principalement dans des titres canadiens et est disposée à accepter un degré de risque faible à modéré.

Quel a été le rendement du fonds?

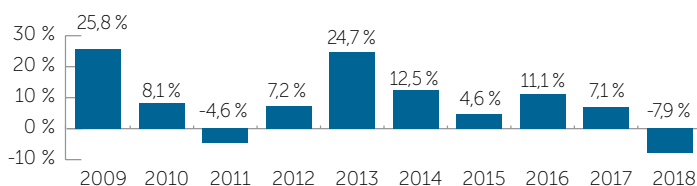
Les renseignements suivants indiquent le rendement du fonds. Toutefois, le rendement passé du fonds n'est pas indicatif du rendement futur. En outre, le rendement réel dépendra de votre situation fiscale.

Rendement moyen

Une personne ayant investi 1 000 \$ le 31 décembre 2008 détient 2 237 \$ le 31 décembre 2018. Ce montant correspond à une moyenne de 8,4 % par année.

Rendements annuels

Le tableau ci-dessous indique le rendement du fonds par le passé.



Y a-t-il des garanties?

Ce fonds est offert dans le cadre d'un contrat individuel à capital variable. Il est assorti de garanties pouvant protéger votre placement en cas de baisse des marchés. Le RFG comprend des frais d'assurance distincts pour les garanties. Veuillez consulter la brochure documentaire pour obtenir plus de détails sur les garanties et le RFG.

Combien cela coûte-t-il?

Le tableau qui suit présente les frais que vous pourriez avoir à payer pour acheter ou vendre des unités du fonds.

1. Frais de vente

OPTION DE FRAIS DE VENTE	CE QUE VOUS PAYEZ	COMMENT CELA FONCTIONNE
Frais d'entrée	<ul style="list-style-type: none">Jusqu'à 17 % du montant investi sur chaque dépôt.Certaines polices peuvent aussi prévoir des frais fixes déduits du montant investi en plus du pourcentage des frais d'entrée.Veillez vous reporter à votre police pour plus de renseignements.	<ul style="list-style-type: none">Le montant des frais d'entrée varie selon la police. Veuillez vous reporter à votre police pour obtenir plus de détails sur le montant des frais d'entrée.Des frais de retrait pourraient s'appliquer. Veuillez vous reporter à votre police pour obtenir plus de détails sur les frais de retrait. Les frais pourraient être des frais de vente différés jusqu'à concurrence de 2 % de la valeur capitalisée et/ou des frais fixes jusqu'à concurrence de 10 \$.

2. Frais permanents du fonds

Le ratio des frais de gestion (RFG) comprend les frais de gestion et les frais d'exploitation du fonds. Le RFG comprend également les frais d'assurance pour les garanties. Vous ne payez pas ces frais directement. Ils ont cependant une incidence sur vous, car ils réduisent la valeur de votre placement. Veuillez consulter la brochure documentaire pour obtenir plus de détails sur le RFG.

3. Commission de service

Sans objet

4. Autres frais

Sans objet

Renseignements supplémentaires

Ce sommaire peut ne pas contenir tous les renseignements dont vous avez besoin. Veuillez vous référer à la brochure documentaire et aux dispositions du contrat pour plus de détails.

Coordonnées

L'Empire, Compagnie d'Assurance-Vie
259, rue King Est
Kingston ON K7L 3A8

Téléphone : 1 800 561-1268
Télécopieur : 1 800 419-4051

Site Web : www.empire.ca
Courriel (français) : placement@empire.ca
Courriel (anglais) : investment@empire.ca

Toute partie d'un dépôt ou tout autre montant affecté à un fonds distinct est placé aux risques du titulaire, et la valeur du placement peut augmenter ou diminuer.

Note : Seuls les titulaires de contrats actuels peuvent effectuer de nouveaux dépôts.

Bref aperçu

Date de création du fonds : Juin 1993

Gestionnaire : Placements Empire Vie Inc.

Valeur totale du fonds : 1,7 M\$

Rotation du portefeuille : 0,00 %

PLACEMENT MINIMAL	GARANTIE SUR LA PRESTATION À L'ÉCHÉANCE/ AU DÉCÈS (%)	RATIO DES FRAIS DE GESTION (RFG)	VALEUR LIQUIDATIVE PAR UNITÉ	NOMBRE D'UNITÉS EN CIRCULATION
Dépôt unique de 500 \$, dépôts réguliers de 25 \$	75/75	2,70 %	20,08 \$	86 197

Dans quoi le fonds investit-il?

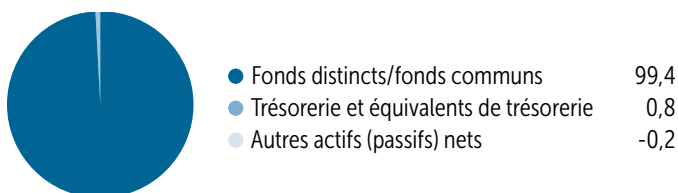
Ce fonds distinct investit principalement dans des obligations émises par les gouvernements ainsi que dans des obligations, des débetures et des effets de première qualité émis par des sociétés. Il investit directement dans des titres ou par l'entremise d'un ou de plusieurs fonds secondaires. Il investit actuellement ses actifs principalement dans le Fonds d'obligations de l'Empire Vie.

PRINCIPAUX PLACEMENTS [†]	%
Fonds d'obligations de l'Empire Vie – catégorie F	99,4
FPG stratégique d'obligations de sociétés de l'Empire Vie – catégorie F	8,6
Fiducie canadienne pour l'habitation 1,250 % 15 déc. 2020	4,5
Fiducie de capital Banque Scotia – taux variable 5,650 % 31 déc. 2056	2,1
Province de la Nouvelle-Écosse 4,500 % 1 ^{er} juin 2037	2,1
Province de Québec 3,500 % 1 ^{er} déc. 2045	1,9
Fiducie canadienne pour l'habitation 2,400 % 15 déc. 2022	1,9
Province du Nouveau-Brunswick 3,550 % 3 juin 2043	1,8
Province de l'Ontario 2,400 % 2 juin 2026	1,7
Province de l'Ontario 2,800 % 2 juin 2048	1,5
Newfoundland & Labrador Hydro 3,600 % 1 ^{er} déc. 2045	1,3
Total	99,4

Nombre total de placements : 1

[†] En proportion de la valeur totale du fonds

Répartition des placements (%)



Quel est le degré de risque?



La valeur de vos placements peut diminuer. Veuillez consulter la brochure documentaire pour obtenir de plus amples renseignements.

À qui le fonds s'adresse-t-il?

Ce fonds peut convenir à une personne qui recherche une croissance, souhaite investir principalement dans des titres canadiens et est disposée à accepter un degré de risque faible.

Quel a été le rendement du fonds?

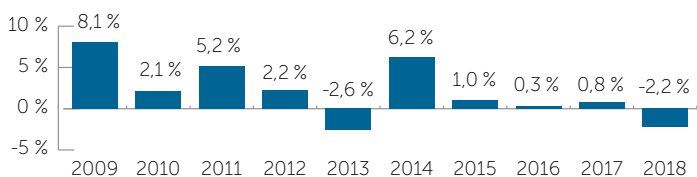
Les renseignements suivants indiquent le rendement du fonds. Toutefois, le rendement passé du fonds n'est pas indicatif du rendement futur. En outre, le rendement réel dépendra de votre situation fiscale.

Rendement moyen

Une personne ayant investi 1 000 \$ le 31 décembre 2008 détient 1 227 \$ le 31 décembre 2018. Ce montant correspond à une moyenne de 2,1 % par année.

Rendements annuels

Le tableau ci-dessous indique le rendement du fonds par le passé.



Y a-t-il des garanties?

Ce fonds est offert dans le cadre d'un contrat individuel à capital variable. Il est assorti de garanties pouvant protéger votre placement en cas de baisse des marchés. Le RFG comprend des frais d'assurance distincts pour les garanties. Veuillez consulter la brochure documentaire pour obtenir plus de détails sur les garanties et le RFG.

Combien cela coûte-t-il?

Le tableau qui suit présente les frais que vous pourriez avoir à payer pour acheter ou vendre des unités du fonds.

1. Frais de vente

OPTION DE FRAIS DE VENTE	CE QUE VOUS PAYEZ	COMMENT CELA FONCTIONNE
Frais d'entrée	<ul style="list-style-type: none">Il peut y avoir de frais de retrait au cours des 10 à 14 années qui suivent la date d'établissement de votre police. Les frais de retrait sont fonction de la durée au cours de laquelle la police a été en vigueur et du montant de la protection d'assurance.Veillez vous reporter à votre police pour plus de renseignements.	<ul style="list-style-type: none">Le montant des frais d'entrée varie selon la police. Veuillez vous reporter à votre police pour obtenir plus de détails sur le montant des frais d'entrée.Les frais de retrait varient de 0 \$ à 10 \$. Veuillez vous reporter à votre police pour obtenir plus de détails sur les frais de retrait.

2. Frais permanents du fonds

Le ratio des frais de gestion (RFG) comprend les frais de gestion et les frais d'exploitation du fonds. Le RFG comprend également les frais d'assurance pour les garanties. Vous ne payez pas ces frais directement. Ils ont cependant une incidence sur vous, car ils réduisent la valeur de votre placement. Veuillez consulter la brochure documentaire pour obtenir plus de détails sur le RFG.

3. Commission de service

L'Empire Vie paie une commission de service jusqu'à concurrence de 0,25 % de la valeur de vos placements chaque année tant que vous détenez des unités dans le fonds. La commission de service couvre les services et les conseils que votre conseiller vous fournit.

4. Autres frais

Sans objet

Renseignements supplémentaires

Ce sommaire peut ne pas contenir tous les renseignements dont vous avez besoin. Veuillez vous référer à la brochure documentaire et aux dispositions du contrat pour plus de détails.

Coordonnées

L'Empire, Compagnie d'Assurance-Vie
259, rue King Est
Kingston ON K7L 3A8

Téléphone : 1 800 561-1268
Télécopieur : 1 800 419-4051

Site Web : www.empire.ca
Courriel (français) : placement@empire.ca
Courriel (anglais) : investment@empire.ca

Toute partie d'un dépôt ou tout autre montant affecté à un fonds distinct est placé aux risques du titulaire, et la valeur du placement peut augmenter ou diminuer.

Note : Seuls les titulaires de contrats actuels peuvent effectuer de nouveaux dépôts.

Bref aperçu

Date de création du fonds : Septembre 1995

Gestionnaire : Placements Empire Vie Inc.

Valeur totale du fonds : 2,6 M\$

Rotation du portefeuille : 0,00 %

PLACEMENT MINIMAL	GARANTIE SUR LA PRESTATION À L'ÉCHÉANCE/ AU DÉCÈS (%)	RATIO DES FRAIS DE GESTION (RFG)	VALEUR LIQUIDATIVE PAR UNITÉ	NOMBRE D'UNITÉS EN CIRCULATION
Dépôt unique de 500 \$, dépôts réguliers de 25 \$	75/75	0,29 %	28,41 \$	91 909

Dans quoi le fonds investit-il?

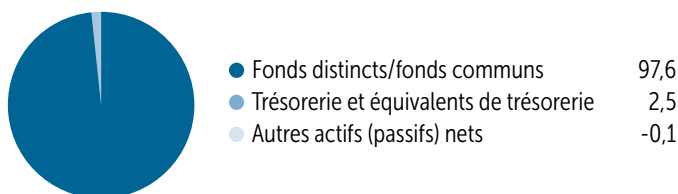
Ce fonds distinct investit principalement dans une composition diversifiée d'actions et de titres à revenu fixe canadiens. Il investit directement dans des titres ou par l'entremise d'un ou de plusieurs fonds secondaires. Il investit actuellement ses actifs principalement dans le Fonds d'actions Concorde, le Fonds d'obligations Concorde et le Fonds de croissance spécial Concorde.

PRINCIPAUX PLACEMENTS [†]	%
Fonds d'actions Concorde	55,8
Fonds de valeur américaine de l'Empire Vie – catégorie F	29,0
Banque Royale du Canada 1,700 % 2 janv. 2019	7,9
Banque Royale du Canada	3,4
La Banque de Nouvelle-Écosse	3,2
Banque Toronto-Dominion	2,9
Banque de Montréal	2,4
Toromont Industries Limited	2,3
Shaw Communications Inc. – B	2,1
Brookfield Asset Management Inc. – A	2,1
Alimentation Couche-Tard Inc. – B	1,8
Fonds d'obligations Concorde	37,1
Fonds de croissance spécial Concorde	4,7
Total	97,6

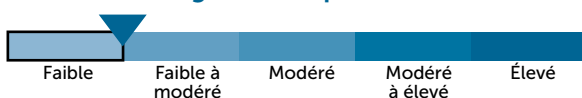
Nombre total de placements : 3

[†] En proportion de la valeur totale du fonds

Répartition des placements (%)



Quel est le degré de risque?



La valeur de vos placements peut diminuer. Veuillez consulter la brochure documentaire pour obtenir de plus amples renseignements.

À qui le fonds s'adresse-t-il?

Ce fonds peut convenir à une personne qui recherche une croissance, souhaite investir principalement dans des titres canadiens et est disposée à accepter un degré de risque faible.

Quel a été le rendement du fonds?

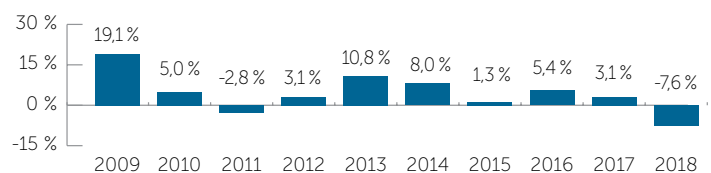
Les renseignements suivants indiquent le rendement du fonds. Toutefois, le rendement passé du fonds n'est pas indicatif du rendement futur. En outre, le rendement réel dépendra de votre situation fiscale.

Rendement moyen

Une personne ayant investi 1 000 \$ le 31 décembre 2008 détient 1 525 \$ le 31 décembre 2018. Ce montant correspond à une moyenne de 4,3 % par année.

Rendements annuels

Le tableau ci-dessous indique le rendement du fonds par le passé.



Y a-t-il des garanties?

Ce fonds est offert dans le cadre d'un contrat individuel à capital variable. Il est assorti de garanties pouvant protéger votre placement en cas de baisse des marchés. Le RFG comprend des frais d'assurance distincts pour les garanties. Veuillez consulter la brochure documentaire pour obtenir plus de détails sur les garanties et le RFG.

Combien cela coûte-t-il?

Le tableau qui suit présente les frais que vous pourriez avoir à payer pour acheter ou vendre des unités du fonds.

1. Frais de vente

OPTION DE FRAIS DE VENTE	CE QUE VOUS PAYEZ	COMMENT CELA FONCTIONNE
Frais d'entrée	<ul style="list-style-type: none">Il peut y avoir de frais de retrait au cours des 10 à 14 années qui suivent la date d'établissement de votre police. Les frais de retrait sont fonction de la durée au cours de laquelle la police a été en vigueur et du montant de la protection d'assurance.Veuillez vous reporter à votre police pour plus de renseignements.	<ul style="list-style-type: none">Les FVD sont déduits du montant que vous vendez.Lorsque vous investissez dans les fonds, l'Empire Vie verse une commission jusqu'à concurrence de 5,0 %.La totalité de votre dépôt sert à acheter des unités.Tous FVD que vous payez sont remis à l'Empire Vie.Vous pouvez demander un transfert dans d'autres fonds, sans devoir payer de frais de retrait.

2. Frais permanents du fonds

Le ratio des frais de gestion (RFG) comprend les frais de gestion et les frais d'exploitation du fonds. Le RFG comprend également les frais d'assurance pour les garanties. Vous ne payez pas ces frais directement. Ils ont cependant une incidence sur vous, car ils réduisent la valeur de votre placement. Veuillez consulter la brochure documentaire pour obtenir plus de détails sur le RFG.

3. Commission de service

L'Empire Vie paie une commission de service jusqu'à concurrence de 0,25 % de la valeur de vos placements chaque année tant que vous détenez des unités dans le fonds. La commission de service couvre les services et les conseils que votre conseiller vous fournit.

4. Autres frais

Sans objet

Renseignements supplémentaires

Ce sommaire peut ne pas contenir tous les renseignements dont vous avez besoin. Veuillez vous référer à la brochure documentaire et aux dispositions du contrat pour plus de détails.

Coordonnées

L'Empire, Compagnie d'Assurance-Vie
259, rue King Est
Kingston ON K7L 3A8

Téléphone : 1 800 561-1268
Télécopieur : 1 800 419-4051

Site Web : www.empire.ca
Courriel (français) : placement@empire.ca
Courriel (anglais) : investment@empire.ca

Toute partie d'un dépôt ou tout autre montant affecté à un fonds distinct est placé aux risques du titulaire, et la valeur du placement peut augmenter ou diminuer.

Note : Seuls les titulaires de contrats actuels peuvent effectuer de nouveaux dépôts.

Bref aperçu

Date de création du fonds : Mai 1987

Gestionnaire : Placements Empire Vie Inc.

Valeur totale du fonds : 12,5 M\$

Rotation du portefeuille : 21,18 %

PLACEMENT MINIMAL	GARANTIE SUR LA PRESTATION À L'ÉCHÉANCE/ AU DÉCÈS (%)	RATIO DES FRAIS DE GESTION (RFG)	VALEUR LIQUIDATIVE PAR UNITÉ	NOMBRE D'UNITÉS EN CIRCULATION
Dépôt unique de 500 \$, dépôts réguliers de 25 \$	75/75	3,98 %	41,11 \$	303 555

Dans quoi le fonds investit-il?

Ce fonds distinct investit principalement dans des actions de sociétés canadiennes à forte capitalisation boursière avec une certaine exposition aux actions étrangères. Il investit directement dans des titres ou par l'entremise d'un ou de plusieurs fonds secondaires.

10 PRINCIPAUX PLACEMENTS ¹	%
Fonds de valeur américaine de l'Empire Vie – catégorie F	29,0
Banque Royale du Canada 1,700 % 2 janv. 2019	7,9
Banque Royale du Canada	3,4
La Banque de Nouvelle-Écosse	3,2
Banque Toronto-Dominion	2,9
Banque de Montréal	2,4
Toromont Industries Limited	2,3
Shaw Communications Inc. – B	2,1
Brookfield Asset Management Inc. – A	2,1
Alimentation Couche-Tard Inc. – B	1,8
Total	57,1

Nombre total de placements : 88

¹ En proportion de la valeur totale du fonds

Répartition des placements (%)



Quel est le degré de risque?



La valeur de vos placements peut diminuer. Veuillez consulter la brochure documentaire pour obtenir de plus amples renseignements.

À qui le fonds s'adresse-t-il?

Ce fonds peut convenir à une personne qui recherche une croissance, souhaite investir principalement dans des titres canadiens et est disposée à accepter un degré de risque faible à modéré.

Quel a été le rendement du fonds?

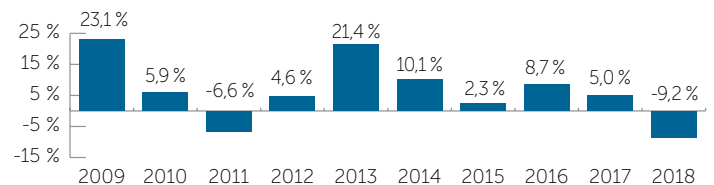
Les renseignements suivants indiquent le rendement du fonds. Toutefois, le rendement passé du fonds n'est pas indicatif du rendement futur. En outre, le rendement réel dépendra de votre situation fiscale.

Rendement moyen

Une personne ayant investi 1 000 \$ le 31 décembre 2008 détient 1 804 \$ le 31 décembre 2018. Ce montant correspond à une moyenne de 6,1 % par année.

Rendements annuels

Le tableau ci-dessous indique le rendement du fonds par le passé.



Y a-t-il des garanties?

Ce fonds est offert dans le cadre d'un contrat individuel à capital variable. Il est assorti de garanties pouvant protéger votre placement en cas de baisse des marchés. Le RFG comprend des frais d'assurance distincts pour les garanties. Veuillez consulter la brochure documentaire pour obtenir plus de détails sur les garanties et le RFG.

Combien cela coûte-t-il?

Le tableau qui suit présente les frais que vous pourriez avoir à payer pour acheter ou vendre des unités du fonds.

1. Frais de vente

OPTION DE FRAIS DE VENTE	CE QUE VOUS PAYEZ	COMMENT CELA FONCTIONNE
Frais de sortie Frais de vente différés (FVD)	<ul style="list-style-type: none">Il peut y avoir de frais de retrait au cours des 10 à 14 années qui suivent la date d'établissement de votre police. Les frais de retrait sont fonction de la durée au cours de laquelle la police a été en vigueur et du montant de la protection d'assurance.Veuillez vous reporter à votre police pour plus de renseignements.	<ul style="list-style-type: none">Les FVD sont déduits du montant que vous vendez.Lorsque vous investissez dans les fonds, l'Empire Vie verse une commission jusqu'à concurrence de 5,0 %.La totalité de votre dépôt sert à acheter des unités.Tous FVD que vous payez sont remis à l'Empire Vie.Vous pouvez demander un transfert dans d'autres fonds, sans devoir payer de frais de retrait.

2. Frais permanents du fonds

Le ratio des frais de gestion (RFG) comprend les frais de gestion et les frais d'exploitation du fonds. Le RFG comprend également les frais d'assurance pour les garanties. Vous ne payez pas ces frais directement. Ils ont cependant une incidence sur vous, car ils réduisent la valeur de votre placement. Veuillez consulter la brochure documentaire pour obtenir plus de détails sur le RFG.

3. Commission de service

L'Empire Vie paie une commission de service jusqu'à concurrence de 0,25 % de la valeur de vos placements chaque année tant que vous détenez des unités dans le fonds. La commission de service couvre les services et les conseils que votre conseiller vous fournit.

4. Autres frais

Sans objet

Renseignements supplémentaires

Ce sommaire peut ne pas contenir tous les renseignements dont vous avez besoin. Veuillez vous référer à la brochure documentaire et aux dispositions du contrat pour plus de détails.

Coordonnées

L'Empire, Compagnie d'Assurance-Vie
259, rue King Est
Kingston ON K7L 3A8

Téléphone : 1 800 561-1268
Télécopieur : 1 800 419-4051

Site Web : www.empire.ca
Courriel (français) : placement@empire.ca
Courriel (anglais) : investment@empire.ca

Toute partie d'un dépôt ou tout autre montant affecté à un fonds distinct est placé aux risques du titulaire, et la valeur du placement peut augmenter ou diminuer.

Note : Seuls les titulaires de contrats actuels peuvent effectuer de nouveaux dépôts.

Bref aperçu

Date de création du fonds : Juin 1993

Gestionnaire : Placements Empire Vie Inc.

Valeur totale du fonds : 2,8 M\$

Rotation du portefeuille : 65,42 %

PLACEMENT MINIMAL	GARANTIE SUR LA PRESTATION À L'ÉCHÉANCE/ AU DÉCÈS (%)	RATIO DES FRAIS DE GESTION (RFG)	VALEUR LIQUIDATIVE PAR UNITÉ	NOMBRE D'UNITÉS EN CIRCULATION
Dépôt unique de 500 \$, dépôts réguliers de 25 \$	75/75	3,98 %	45,73 \$	62 142

Dans quoi le fonds investit-il?

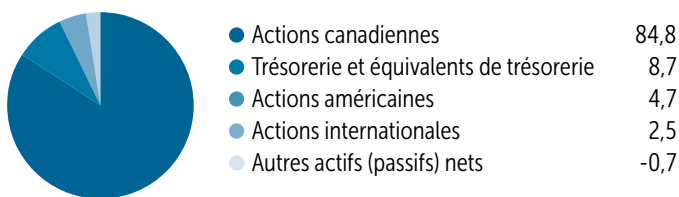
Ce fonds distinct investit principalement dans des actions de sociétés canadiennes de petite à moyenne capitalisation boursière.

10 PRINCIPAUX PLACEMENTS ¹	%
People Corporation	3,3
TORC Oil & Gas Limited	2,7
The Westaim Corporation	2,6
Cott Corporation	2,5
Enerplus Corporation	2,5
Cineplex Inc.	2,4
CES Energy Solutions Corporation	2,3
SPDR Gold Shares	2,2
K-Bro Linen Inc.	2,2
StorageVault Canada Inc.	2,2
Total	24,9

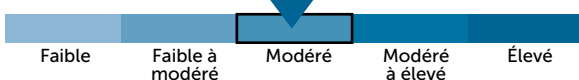
Nombre total de placements : 72

¹ En proportion de la valeur totale du fonds

Répartition des placements (%)



Quel est le degré de risque?



La valeur de vos placements peut diminuer. Veuillez consulter la brochure documentaire pour obtenir de plus amples renseignements.

À qui le fonds s'adresse-t-il?

Ce fonds peut convenir à une personne qui recherche une croissance, souhaite investir principalement dans des titres canadiens et est disposée à accepter un degré de risque modéré.

Quel a été le rendement du fonds?

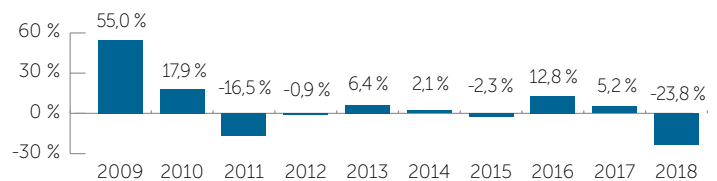
Les renseignements suivants indiquent le rendement du fonds. Toutefois, le rendement passé du fonds n'est pas indicatif du rendement futur. En outre, le rendement réel dépendra de votre situation fiscale.

Rendement moyen

Une personne ayant investi 1 000 \$ le 31 décembre 2008 détient 1 449 \$ le 31 décembre 2018. Ce montant correspond à une moyenne de 3,8 % par année.

Rendements annuels

Le tableau ci-dessous indique le rendement du fonds par le passé.



Y a-t-il des garanties?

Ce fonds est offert dans le cadre d'un contrat individuel à capital variable. Il est assorti de garanties pouvant protéger votre placement en cas de baisse des marchés. Le RFG comprend des frais d'assurance distincts pour les garanties. Veuillez consulter la brochure documentaire pour obtenir plus de détails sur les garanties et le RFG.

Combien cela coûte-t-il?

Le tableau qui suit présente les frais que vous pourriez avoir à payer pour acheter ou vendre des unités du fonds.

1. Frais de vente

OPTION DE FRAIS DE VENTE	CE QUE VOUS PAYEZ	COMMENT CELA FONCTIONNE
Frais de sortie Frais de vente différés (FVD)	<ul style="list-style-type: none">Il peut y avoir de frais de retrait au cours des 10 à 14 années qui suivent la date d'établissement de votre police. Les frais de retrait sont fonction de la durée au cours de laquelle la police a été en vigueur et du montant de la protection d'assurance.Veuillez vous reporter à votre police pour plus de renseignements.	<ul style="list-style-type: none">Les FVD sont déduits du montant que vous vendez.Lorsque vous investissez dans les fonds, l'Empire Vie verse une commission jusqu'à concurrence de 5,0 %.La totalité de votre dépôt sert à acheter des unités.Tous FVD que vous payez sont remis à l'Empire Vie.Vous pouvez demander un transfert dans d'autres fonds, sans devoir payer de frais de retrait.

2. Frais permanents du fonds

Le ratio des frais de gestion (RFG) comprend les frais de gestion et les frais d'exploitation du fonds. Le RFG comprend également les frais d'assurance pour les garanties. Vous ne payez pas ces frais directement. Ils ont cependant une incidence sur vous, car ils réduisent la valeur de votre placement. Veuillez consulter la brochure documentaire pour obtenir plus de détails sur le RFG.

3. Commission de service

L'Empire Vie paie une commission de service jusqu'à concurrence de 0,25 % de la valeur de vos placements chaque année tant que vous détenez des unités dans le fonds. La commission de service couvre les services et les conseils que votre conseiller vous fournit.

4. Autres frais

Sans objet

Renseignements supplémentaires

Ce sommaire peut ne pas contenir tous les renseignements dont vous avez besoin. Veuillez vous référer à la brochure documentaire et aux dispositions du contrat pour plus de détails.

Coordonnées

L'Empire, Compagnie d'Assurance-Vie
259, rue King Est
Kingston ON K7L 3A8

Téléphone : 1 800 561-1268
Télécopieur : 1 800 419-4051

Site Web : www.empire.ca
Courriel (français) : placement@empire.ca
Courriel (anglais) : investment@empire.ca

Toute partie d'un dépôt ou tout autre montant affecté à un fonds distinct est placé aux risques du titulaire, et la valeur du placement peut augmenter ou diminuer.

Note : Seuls les titulaires de contrats actuels peuvent effectuer de nouveaux dépôts.

Bref aperçu

Date de création du fonds : Juin 1992

Gestionnaire : Placements Empire Vie Inc.

Valeur totale du fonds : 0,1 M\$

Rotation du portefeuille : s. o.

PLACEMENT MINIMAL	GARANTIE SUR LA PRESTATION À L'ÉCHÉANCE/ AU DÉCÈS (%)	RATIO DES FRAIS DE GESTION (RFG)	VALEUR LIQUIDATIVE PAR UNITÉ	NOMBRE D'UNITÉS EN CIRCULATION
Dépôt unique de 500 \$, dépôts réguliers de 25 \$	100/100 pour les dépôts venant à échéance dans 5 ans ou plus et 75/100 pour les dépôts venant à échéance dans moins de 5 ans	1,13 %	17,85 \$	8 199

Dans quoi le fonds investit-il?

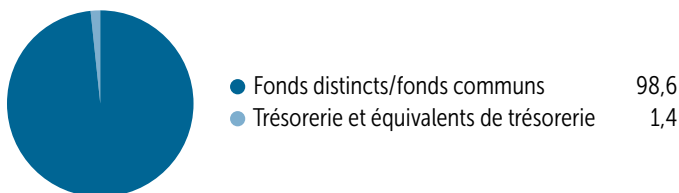
Ce fonds distinct investit principalement dans des instruments à court terme, tels que des bons du Trésor et des titres de créance à court terme émis par des gouvernements et des sociétés canadiennes. Il investit directement dans des titres ou par l'entremise d'un ou de plusieurs fonds secondaires. Il investit actuellement ses actifs principalement dans le Fonds du marché monétaire de l'Empire Vie.

PRINCIPAUX PLACEMENTS [†]	%
Fonds du marché monétaire de l'Empire Vie – cat. F	98,6
Alimentation Couche-Tard Inc. 3,319 % 1 ^{er} nov. 2019	4,7
Canadian Natural Resources Limited 3,050 % 19 juin 2019	4,7
Metropolitan Life Global Funding I 2,682 % 16 avril 2019	4,7
Fédération des Caisses Desjardins du Québec 1,752 % 2 janv. 2019	4,7
Alectra Inc. 2,171 % 3 janv. 2019	4,7
Les Services Financiers Caterpillar Limitée 1,947 % 3 janv. 2019	4,7
Toronto Hydro Corporation 2,008 % 4 janv. 2019	4,7
Ryder Truck Rental Canada Limited 2,259 % 9 janv. 2019	4,7
Autorité aéroportuaire du Grand Toronto 2,225 % 11 janv. 2019	4,7
TMX Group Limited 2,191 % 11 janv. 2019	4,7
Total	98,6

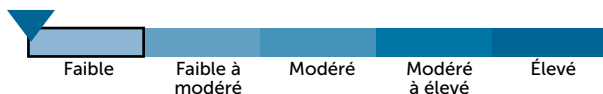
Nombre total de placements : 1

[†] En proportion de la valeur totale du fonds

Répartition des placements (%)



Quel est le degré de risque?



La valeur de vos placements peut diminuer. Veuillez consulter la brochure documentaire pour obtenir de plus amples renseignements.

À qui le fonds s'adresse-t-il?

Ce fonds peut convenir à une personne qui recherche une croissance, souhaite investir principalement dans des titres canadiens et est disposée à accepter un degré de risque faible.

Quel a été le rendement du fonds?

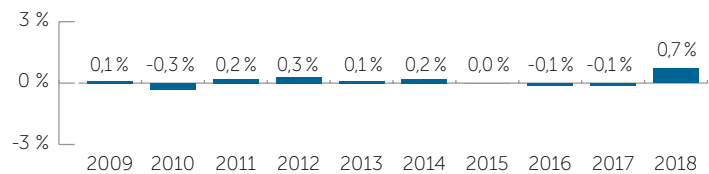
Les renseignements suivants indiquent le rendement du fonds. Toutefois, le rendement passé du fonds n'est pas indicatif du rendement futur. En outre, le rendement réel dépendra de votre situation fiscale.

Rendement moyen

Une personne ayant investi 1 000 \$ le 31 décembre 2008 détient 1 010 \$ le 31 décembre 2018. Ce montant correspond à une moyenne de 0,1 % par année.

Rendements annuels

Le tableau ci-dessous indique le rendement du fonds par le passé.



Y a-t-il des garanties?

Ce fonds est offert dans le cadre d'un contrat individuel à capital variable. Il est assorti de garanties pouvant protéger votre placement en cas de baisse des marchés. Le RFG comprend des frais d'assurance distincts pour les garanties. Veuillez consulter la brochure documentaire pour obtenir plus de détails sur les garanties et le RFG.

Combien cela coûte-t-il?

Le tableau qui suit présente les frais que vous pourriez avoir à payer pour acheter ou vendre des unités du fonds.

1. Frais de vente

OPTION DE FRAIS DE VENTE	CE QUE VOUS PAYEZ	COMMENT CELA FONCTIONNE		
Frais de sortie Frais de vente différés (FVD)	Si vous vendez dans les délais suivants :	<ul style="list-style-type: none">Le calendrier des FVD est établi selon la date à laquelle vous avez investi la première fois dans le fonds.Les FVD sont déduits du montant que vous vendez.Lorsque vous investissez dans le fonds, l'Empire Vie verse une commission jusqu'à concurrence de 2,5 %.La totalité de votre dépôt sert à acheter des unités.		
	%		<ul style="list-style-type: none">Les FVD que vous payez sont remis à l'Empire Vie.Selon la police, vous pouvez vendre jusqu'à concurrence d'un certain pourcentage de vos unités chaque année, sans devoir payer de FVD.Vous pouvez demander un transfert dans d'autres fonds, sans devoir payer de frais de retrait.	
	moins de 1 an			6,0
	moins de 2 ans			5,0
	moins de 3 ans			4,0
	moins de 4 ans			3,0
	moins de 5 ans			2,0
moins de 6 ans	1,0			
après 6 ans	0,0			

2. Frais permanents du fonds

Le ratio des frais de gestion (RFG) comprend les frais de gestion et les frais d'exploitation du fonds. Le RFG comprend également les frais d'assurance pour les garanties. Vous ne payez pas ces frais directement. Ils ont cependant une incidence sur vous, car ils réduisent la valeur de votre placement. Veuillez consulter la brochure documentaire pour obtenir plus de détails sur le RFG.

3. Commission de service

L'Empire Vie paie une commission de service jusqu'à concurrence de 0,25 % de la valeur de vos placements chaque année tant que vous détenez des unités dans le fonds. La commission de service couvre les services et les conseils que votre conseiller vous fournit.

4. Autres frais

Sans objet

Renseignements supplémentaires

Ce sommaire peut ne pas contenir tous les renseignements dont vous avez besoin. Veuillez vous référer à la brochure documentaire et aux dispositions du contrat pour plus de détails.

Coordonnées

L'Empire, Compagnie d'Assurance-Vie
259, rue King Est
Kingston ON K7L 3A8

Téléphone : 1 800 561-1268
Télécopieur : 1 800 419-4051

Site Web : www.empire.ca
Courriel (français) : placement@empire.ca
Courriel (anglais) : investment@empire.ca

Toute partie d'un dépôt ou tout autre montant affecté à un fonds distinct est placé aux risques du titulaire, et la valeur du placement peut augmenter ou diminuer.

Note : Seuls les titulaires de contrats actuels peuvent effectuer de nouveaux dépôts.

Bref aperçu

Date de création du fonds : Juin 1992

Gestionnaire : Placements Empire Vie Inc.

Valeur totale du fonds : 1,5 M\$

Rotation du portefeuille : 9,71 %

PLACEMENT MINIMAL	GARANTIE SUR LA PRESTATION À L'ÉCHÉANCE/ AU DÉCÈS (%)	RATIO DES FRAIS DE GESTION (RFG)	VALEUR LIQUIDATIVE PAR UNITÉ	NOMBRE D'UNITÉS EN CIRCULATION
Dépôt unique de 500 \$, dépôts réguliers de 25 \$	100/100 pour les dépôts venant à échéance dans 5 ans ou plus et 75/100 pour les dépôts venant à échéance dans moins de 5 ans	1,84 %	31,59 \$	47 879

Dans quoi le fonds investit-il?

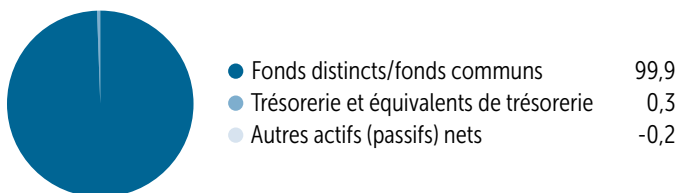
Ce fonds distinct investit principalement dans des obligations émises par les gouvernements ainsi que dans des obligations, des débetures et des effets de première qualité émis par des sociétés. Il investit directement dans des titres ou par l'entremise d'un ou de plusieurs fonds secondaires. Il investit actuellement ses actifs principalement dans le Fonds d'obligations de l'Empire Vie.

PRINCIPAUX PLACEMENTS ¹	%
Fonds d'obligations de l'Empire Vie – catégorie F	99,9
FPG stratégique d'obligations de sociétés de l'Empire Vie – catégorie F	8,6
Fiducie can. pour l'habitation 1,250 % 15 déc. 2020	4,5
Fiducie de capital Banque Scotia – taux variable 5,650 % 31 déc. 2056	2,1
Province de la Nouvelle-Écosse 4,500 % 1 ^{er} juin 2037	2,1
Province de Québec 3,500 % 1 ^{er} déc. 2045	1,9
Fiducie can. pour l'habitation 2,400 % 15 déc. 2022	1,9
Province du Nouveau-Brunswick 3,550 % 3 juin 2043	1,8
Province de l'Ontario 2,400 % 2 juin 2026	1,7
Province de l'Ontario 2,800 % 2 juin 2048	1,5
Newfoundland & Labrador Hydro 3,600 % 1 ^{er} déc 2045	1,3
Total	99,9

Nombre total de placements : 1

¹ En proportion de la valeur totale du fonds

Répartition des placements (%)



Quel est le degré de risque?



La valeur de vos placements peut diminuer. Veuillez consulter la brochure documentaire pour obtenir de plus amples renseignements.

À qui le fonds s'adresse-t-il?

Ce fonds peut convenir à une personne qui recherche une croissance, souhaite investir principalement dans des titres canadiens et est disposée à accepter un degré de risque faible.

Quel a été le rendement du fonds?

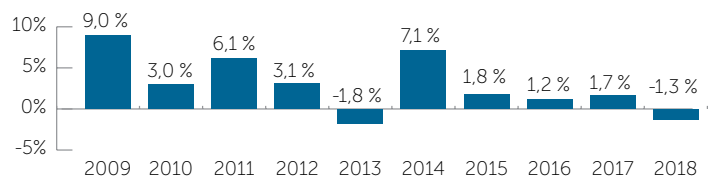
Les renseignements suivants indiquent le rendement du fonds. Toutefois, le rendement passé du fonds n'est pas indicatif du rendement futur. En outre, le rendement réel dépendra de votre situation fiscale.

Rendement moyen

Une personne ayant investi 1 000 \$ le 31 décembre 2008 détient 1 335 \$ le 31 décembre 2018. Ce montant correspond à une moyenne de 2,9 % par année.

Rendements annuels

Le tableau ci-dessous indique le rendement du fonds par le passé.



Y a-t-il des garanties?

Ce fonds est offert dans le cadre d'un contrat individuel à capital variable. Il est assorti de garanties pouvant protéger votre placement en cas de baisse des marchés. Le RFG comprend des frais d'assurance distincts pour les garanties. Veuillez consulter la brochure documentaire pour obtenir plus de détails sur les garanties et le RFG.

Combien cela coûte-t-il?

Le tableau qui suit présente les frais que vous pourriez avoir à payer pour acheter ou vendre des unités du fonds.

1. Frais de vente

OPTION DE FRAIS DE VENTE	CE QUE VOUS PAYEZ	COMMENT CELA FONCTIONNE		
Frais de sortie Frais de vente différés (FVD)	Si vous vendez dans les délais suivants :	<ul style="list-style-type: none">Le calendrier des FVD est établi selon la date à laquelle vous avez investi la première fois dans le fonds.Les FVD sont déduits du montant que vous vendez.Lorsque vous investissez dans le fonds, l'Empire Vie verse une commission jusqu'à concurrence de 2,5 %.La totalité de votre dépôt sert à acheter des unités.		
	%		<ul style="list-style-type: none">Les FVD que vous payez sont remis à l'Empire Vie.Selon la police, vous pouvez vendre jusqu'à concurrence d'un certain pourcentage de vos unités chaque année, sans devoir payer de FVD.Vous pouvez demander un transfert dans d'autres fonds, sans devoir payer de frais de retrait.	
	moins de 1 an			6,0
	moins de 2 ans			5,0
	moins de 3 ans			4,0
	moins de 4 ans			3,0
	moins de 5 ans			2,0
moins de 6 ans	1,0			
après 6 ans	0,0			

2. Frais permanents du fonds

Le ratio des frais de gestion (RFG) comprend les frais de gestion et les frais d'exploitation du fonds. Le RFG comprend également les frais d'assurance pour les garanties. Vous ne payez pas ces frais directement. Ils ont cependant une incidence sur vous, car ils réduisent la valeur de votre placement. Veuillez consulter la brochure documentaire pour obtenir plus de détails sur le RFG.

3. Commission de service

L'Empire Vie paie une commission de service jusqu'à concurrence de 0,25 % de la valeur de vos placements chaque année tant que vous détenez des unités dans le fonds. La commission de service couvre les services et les conseils que votre conseiller vous fournit.

4. Autres frais

Sans objet

Renseignements supplémentaires

Ce sommaire peut ne pas contenir tous les renseignements dont vous avez besoin. Veuillez vous référer à la brochure documentaire et aux dispositions du contrat pour plus de détails.

Coordonnées

L'Empire, Compagnie d'Assurance-Vie
259, rue King Est
Kingston ON K7L 3A8

Téléphone : 1 800 561-1268
Télécopieur : 1 800 419-4051

Site Web : www.empire.ca
Courriel (français) : placement@empire.ca
Courriel (anglais) : investment@empire.ca

Toute partie d'un dépôt ou tout autre montant affecté à un fonds distinct est placé aux risques du titulaire, et la valeur du placement peut augmenter ou diminuer.

Note : Seuls les titulaires de contrats actuels peuvent effectuer de nouveaux dépôts.

Bref aperçu

Date de création du fonds : Octobre 1995

Gestionnaire : Placements Empire Vie Inc.

Valeur totale du fonds : 2,3 M\$

Rotation du portefeuille : 0,00 %

PLACEMENT MINIMAL	GARANTIE SUR LA PRESTATION À L'ÉCHÉANCE/ AU DÉCÈS (%)	RATIO DES FRAIS DE GESTION (RFG)	VALEUR LIQUIDATIVE PAR UNITÉ	NOMBRE D'UNITÉS EN CIRCULATION
Dépôt unique de 500 \$, dépôts réguliers de 25 \$	100/100 pour les dépôts venant à échéance dans 5 ans ou plus et 75/100 pour les dépôts venant à échéance dans moins de 5 ans	0,28 %	37,33 \$	62 666

Dans quoi le fonds investit-il?

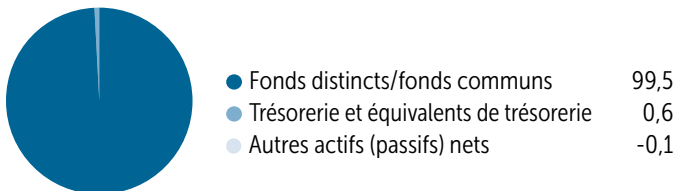
Ce fonds distinct investit principalement dans une composition diversifiée d'actions canadiennes et de titres à revenu fixe canadiens. Il investit directement dans des titres ou par l'entremise d'un ou de plusieurs fonds secondaires. Il investit actuellement ses actifs principalement dans le Fonds d'actions Concordia, le Fonds d'obligations Concordia et le Fonds de croissance spécial Concordia.

PRINCIPAUX PLACEMENTS [†]	%
Fonds d'actions Concordia	56,8
Fonds de valeur américaine de l'Empire Vie – catégorie F	30,7
Banque Royale du Canada	3,6
La Banque de Nouvelle-Écosse	3,4
Banque Toronto-Dominion	3,1
Banque de Montréal	2,5
Toromont Industries Limited	2,5
Shaw Communications Inc. – B	2,3
Brookfield Asset Management Inc. – A	2,2
Alimentation Couche-Tard Inc. – B	1,9
Groupe CGI Inc. – A	1,9
Fonds d'obligations Concordia	35,3
Fonds de croissance spécial Concordia	4,6
Fonds du marché monétaire Concordia	2,8
Total	97,5

Nombre total de placements : 4

[†] En proportion de la valeur totale du fonds

Répartition des placements (%)



Quel est le degré de risque?



La valeur de vos placements peut diminuer. Veuillez consulter la brochure documentaire pour obtenir de plus amples renseignements.

À qui le fonds s'adresse-t-il?

Ce fonds peut convenir à une personne qui recherche une croissance, souhaite investir principalement dans des titres canadiens et est disposée à accepter un degré de risque faible.

Quel a été le rendement du fonds?

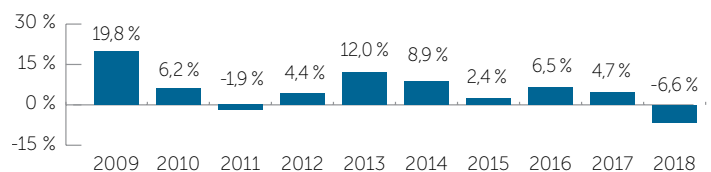
Les renseignements suivants indiquent le rendement du fonds. Toutefois, le rendement passé du fonds n'est pas indicatif du rendement futur. En outre, le rendement réel dépendra de votre situation fiscale.

Rendement moyen

Une personne ayant investi 1 000 \$ le 31 décembre 2008 détient 1 696 \$ le 31 décembre 2018. Ce montant correspond à une moyenne de 5,4 % par année.

Rendements annuels

Le tableau ci-dessous indique le rendement du fonds par le passé.



Y a-t-il des garanties?

Ce fonds est offert dans le cadre d'un contrat individuel à capital variable. Il est assorti de garanties pouvant protéger votre placement en cas de baisse des marchés. Le RFG comprend des frais d'assurance distincts pour les garanties. Veuillez consulter la brochure documentaire pour obtenir plus de détails sur les garanties et le RFG.

Combien cela coûte-t-il?

Le tableau qui suit présente les frais que vous pourriez avoir à payer pour acheter ou vendre des unités du fonds.

1. Frais de vente

OPTION DE FRAIS DE VENTE	CE QUE VOUS PAYEZ	COMMENT CELA FONCTIONNE		
Frais de sortie Frais de vente différés (FVD)	Si vous vendez dans les délais suivants :	<ul style="list-style-type: none">Le calendrier des FVD est établi selon la date à laquelle vous avez investi la première fois dans le fonds.Les FVD sont déduits du montant que vous vendez.Lorsque vous investissez dans le fonds, l'Empire Vie verse une commission jusqu'à concurrence de 2,5 %.La totalité de votre dépôt sert à acheter des unités.		
	%		<ul style="list-style-type: none">Les FVD que vous payez sont remis à l'Empire Vie.Selon la police, vous pouvez vendre jusqu'à concurrence d'un certain pourcentage de vos unités chaque année, sans devoir payer de FVD.Vous pouvez demander un transfert dans d'autres fonds, sans devoir payer de frais de retrait.	
	moins de 1 an			6,0
	moins de 2 ans			5,0
	moins de 3 ans			4,0
	moins de 4 ans			3,0
	moins de 5 ans			2,0
moins de 6 ans	1,0			
après 6 ans	0,0			

2. Frais permanents du fonds

Le ratio des frais de gestion (RFG) comprend les frais de gestion et les frais d'exploitation du fonds. Le RFG comprend également les frais d'assurance pour les garanties. Vous ne payez pas ces frais directement. Ils ont cependant une incidence sur vous, car ils réduisent la valeur de votre placement. Veuillez consulter la brochure documentaire pour obtenir plus de détails sur le RFG.

3. Commission de service

L'Empire Vie paie une commission de service jusqu'à concurrence de 0,25 % de la valeur de vos placements chaque année tant que vous détenez des unités dans le fonds. La commission de service couvre les services et les conseils que votre conseiller vous fournit.

4. Autres frais

Sans objet

Renseignements supplémentaires

Ce sommaire peut ne pas contenir tous les renseignements dont vous avez besoin. Veuillez vous référer à la brochure documentaire et aux dispositions du contrat pour plus de détails.

Coordonnées

L'Empire, Compagnie d'Assurance-Vie
259, rue King Est
Kingston ON K7L 3A8

Téléphone : 1 800 561-1268
Télécopieur : 1 800 419-4051

Site Web : www.empire.ca
Courriel (français) : placement@empire.ca
Courriel (anglais) : investment@empire.ca

Toute partie d'un dépôt ou tout autre montant affecté à un fonds distinct est placé aux risques du titulaire, et la valeur du placement peut augmenter ou diminuer.

Note : Seuls les titulaires de contrats actuels peuvent effectuer de nouveaux dépôts.

Bref aperçu

Date de création du fonds : Juin 1992

Gestionnaire : Placements Empire Vie Inc.

Valeur totale du fonds : 4,5 M\$

Rotation du portefeuille : 24,44 %

PLACEMENT MINIMAL	GARANTIE SUR LA PRESTATION À L'ÉCHÉANCE/ AU DÉCÈS (%)	RATIO DES FRAIS DE GESTION (RFG)	VALEUR LIQUIDATIVE PAR UNITÉ	NOMBRE D'UNITÉS EN CIRCULATION
Dépôt unique de 500 \$, dépôts réguliers de 25 \$	100/100 pour les dépôts venant à échéance dans 5 ans ou plus et 75/100 pour les dépôts venant à échéance dans moins de 5 ans	2,56 %	60,63 \$	73 804

Dans quoi le fonds investit-il?

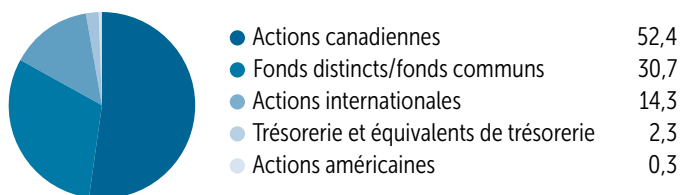
Ce fonds distinct investit principalement dans des actions de sociétés canadiennes à forte capitalisation boursière avec une certaine exposition aux actions étrangères.

10 PRINCIPAUX PLACEMENTS [†]	%
Fonds de valeur américaine de l'Empire Vie – catégorie F	30,7
Banque Royale du Canada	3,6
La Banque de Nouvelle-Écosse	3,4
Banque Toronto-Dominion	3,1
Banque de Montréal	2,5
Toromont Industries Limited	2,5
Shaw Communications Inc. – B	2,3
Brookfield Asset Management Inc. – A	2,2
Alimentation Couche-Tard Inc. – B	1,9
Groupe CGI Inc. – A	1,9
Total	54,1

Nombre total de placements : 87

[†] En proportion de la valeur totale du fonds

Répartition des placements (%)



Quel est le degré de risque?



La valeur de vos placements peut diminuer. Veuillez consulter la brochure documentaire pour obtenir de plus amples renseignements.

À qui le fonds s'adresse-t-il?

Ce fonds peut convenir à une personne qui recherche une croissance, souhaite investir principalement dans des titres canadiens et est disposée à accepter un degré de risque de faible à modéré.

Quel a été le rendement du fonds?

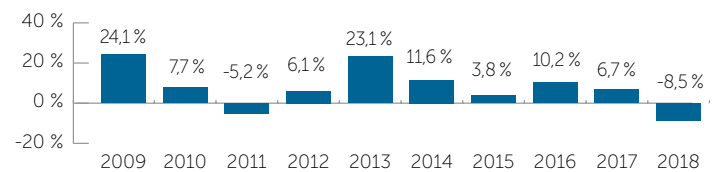
Les renseignements suivants indiquent le rendement du fonds. Toutefois, le rendement passé du fonds n'est pas indicatif du rendement futur. En outre, le rendement réel dépendra de votre situation fiscale.

Rendement moyen

Une personne ayant investi 1 000 \$ le 31 décembre 2008 détient 2 065 \$ le 31 décembre 2018. Ce montant correspond à une moyenne de 7,5 % par année.

Rendements annuels

Le tableau ci-dessous indique le rendement du fonds par le passé.



Y a-t-il des garanties?

Ce fonds est offert dans le cadre d'un contrat individuel à capital variable. Il est assorti de garanties pouvant protéger votre placement en cas de baisse des marchés. Le RFG comprend des frais d'assurance distincts pour les garanties. Veuillez consulter la brochure documentaire pour obtenir plus de détails sur les garanties et le RFG.

Combien cela coûte-t-il?

Le tableau qui suit présente les frais que vous pourriez avoir à payer pour acheter ou vendre des unités du fonds.

1. Frais de vente

OPTION DE FRAIS DE VENTE	CE QUE VOUS PAYEZ	COMMENT CELA FONCTIONNE		
Frais de sortie Frais de vente différés (FVD)	Si vous vendez dans les délais suivants :	<ul style="list-style-type: none">Le calendrier des FVD est établi selon la date à laquelle vous avez investi la première fois dans le fonds.Les FVD sont déduits du montant que vous vendez.Lorsque vous investissez dans le fonds, l'Empire Vie verse une commission jusqu'à concurrence de 2,5 %.La totalité de votre dépôt sert à acheter des unités.		
	%		<ul style="list-style-type: none">Les FVD que vous payez sont remis à l'Empire Vie.Selon la police, vous pouvez vendre jusqu'à concurrence d'un certain pourcentage de vos unités chaque année, sans devoir payer de FVD.Vous pouvez demander un transfert dans d'autres fonds, sans devoir payer de frais de retrait.	
	moins de 1 an			6,0
	moins de 2 ans			5,0
	moins de 3 ans			4,0
	moins de 4 ans			3,0
	moins de 5 ans			2,0
moins de 6 ans	1,0			
après 6 ans	0,0			

2. Frais permanents du fonds

Le ratio des frais de gestion (RFG) comprend les frais de gestion et les frais d'exploitation du fonds. Le RFG comprend également les frais d'assurance pour les garanties. Vous ne payez pas ces frais directement. Ils ont cependant une incidence sur vous, car ils réduisent la valeur de votre placement. Veuillez consulter la brochure documentaire pour obtenir plus de détails sur le RFG.

3. Commission de service

L'Empire Vie paie une commission de service jusqu'à concurrence de 0,25 % de la valeur de vos placements chaque année tant que vous détenez des unités dans le fonds. La commission de service couvre les services et les conseils que votre conseiller vous fournit.

4. Autres frais

Sans objet

Renseignements supplémentaires

Ce sommaire peut ne pas contenir tous les renseignements dont vous avez besoin. Veuillez vous référer à la brochure documentaire et aux dispositions du contrat pour plus de détails.

Coordonnées

L'Empire, Compagnie d'Assurance-Vie
259, rue King Est
Kingston ON K7L 3A8

Téléphone : 1 800 561-1268
Télécopieur : 1 800 419-4051

Site Web : www.empire.ca
Courriel (français) : placement@empire.ca
Courriel (anglais) : investment@empire.ca

Toute partie d'un dépôt ou tout autre montant affecté à un fonds distinct est placé aux risques du titulaire, et la valeur du placement peut augmenter ou diminuer.

Note : Seuls les titulaires de contrats actuels peuvent effectuer de nouveaux dépôts.

Bref aperçu

Date de création du fonds : Juillet 1993

Gestionnaire : Placements Empire Vie Inc.

Valeur totale du fonds : 3,7 M\$

Rotation du portefeuille : 63,30 %

PLACEMENT MINIMAL	GARANTIE SUR LA PRESTATION À L'ÉCHÉANCE/ AU DÉCÈS (%)	RATIO DES FRAIS DE GESTION (RFG)	VALEUR LIQUIDATIVE PAR UNITÉ	NOMBRE D'UNITÉS EN CIRCULATION
Dépôt unique de 500 \$, dépôts réguliers de 25 \$	100/100 pour les dépôts venant à échéance dans 5 ans ou plus et 75/100 pour les dépôts venant à échéance dans moins de 5 ans	2,56 %	63,85 \$	58 282

Dans quoi le fonds investit-il?

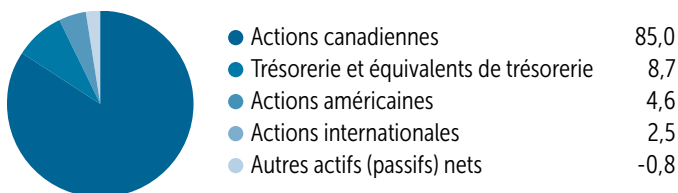
Ce fonds distinct investit principalement dans des actions de sociétés canadiennes de petite à moyenne capitalisation boursière.

10 PRINCIPAUX PLACEMENTS [†]	%
People Corporation	3,3
TORC Oil & Gas Limited	2,7
The Westaim Corporation	2,6
Cineplex Inc.	2,5
Cott Corporation	2,5
Enerplus Corporation	2,5
K-Bro Linen Inc.	2,3
CES Energy Solutions Corporation	2,2
SPDR Gold Shares	2,2
StorageVault Canada Inc.	2,2
Total	25,0

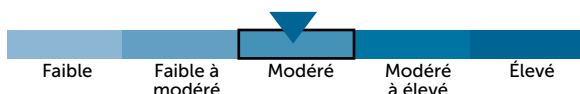
Nombre total de placements : 72

[†] En proportion de la valeur totale du fonds

Répartition des placements (%)



Quel est le degré de risque?



La valeur de vos placements peut diminuer. Veuillez consulter la brochure documentaire pour obtenir de plus amples renseignements.

À qui le fonds s'adresse-t-il?

Ce fonds peut convenir à une personne qui recherche une croissance, souhaite investir principalement dans des titres canadiens et est disposée à accepter un degré de risque modéré.

Quel a été le rendement du fonds?

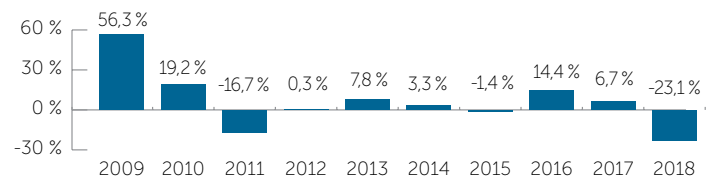
Les renseignements suivants indiquent le rendement du fonds. Toutefois, le rendement passé du fonds n'est pas indicatif du rendement futur. En outre, le rendement réel dépendra de votre situation fiscale.

Rendement moyen

Une personne ayant investi 1 000 \$ le 31 décembre 2008 détient 1 606 \$ le 31 décembre 2018. Ce montant correspond à une moyenne de 4,8 % par année.

Rendements annuels

Le tableau ci-dessous indique le rendement du fonds par le passé.



Y a-t-il des garanties?

Ce fonds est offert dans le cadre d'un contrat individuel à capital variable. Il est assorti de garanties pouvant protéger votre placement en cas de baisse des marchés. Le RFG comprend des frais d'assurance distincts pour les garanties. Veuillez consulter la brochure documentaire pour obtenir plus de détails sur les garanties et le RFG.

Combien cela coûte-t-il?

Le tableau qui suit présente les frais que vous pourriez avoir à payer pour acheter ou vendre des unités du fonds.

1. Frais de vente

OPTION DE FRAIS DE VENTE	CE QUE VOUS PAYEZ	COMMENT CELA FONCTIONNE		
Frais de sortie Frais de vente différés (FVD)	Si vous vendez dans les délais suivants :	<ul style="list-style-type: none">Le calendrier des FVD est établi selon la date à laquelle vous avez investi la première fois dans le fonds.Les FVD sont déduits du montant que vous vendez.Lorsque vous investissez dans le fonds, l'Empire Vie verse une commission jusqu'à concurrence de 2,5 %.La totalité de votre dépôt sert à acheter des unités.		
	%		<ul style="list-style-type: none">Les FVD que vous payez sont remis à l'Empire Vie.Selon la police, vous pouvez vendre jusqu'à concurrence d'un certain pourcentage de vos unités chaque année, sans devoir payer de FVD.Vous pouvez demander un transfert dans d'autres fonds, sans devoir payer de frais de retrait.	
	moins de 1 an			6,0
	moins de 2 ans			5,0
	moins de 3 ans			4,0
	moins de 4 ans			3,0
	moins de 5 ans			2,0
moins de 6 ans	1,0			
après 6 ans	0,0			

2. Frais permanents du fonds

Le ratio des frais de gestion (RFG) comprend les frais de gestion et les frais d'exploitation du fonds. Le RFG comprend également les frais d'assurance pour les garanties. Vous ne payez pas ces frais directement. Ils ont cependant une incidence sur vous, car ils réduisent la valeur de votre placement. Veuillez consulter la brochure documentaire pour obtenir plus de détails sur le RFG.

3. Commission de service

L'Empire Vie paie une commission de service jusqu'à concurrence de 0,25 % de la valeur de vos placements chaque année tant que vous détenez des unités dans le fonds. La commission de service couvre les services et les conseils que votre conseiller vous fournit.

4. Autres frais

Sans objet

Renseignements supplémentaires

Ce sommaire peut ne pas contenir tous les renseignements dont vous avez besoin. Veuillez vous référer à la brochure documentaire et aux dispositions du contrat pour plus de détails.

Coordonnées

L'Empire, Compagnie d'Assurance-Vie
259, rue King Est
Kingston ON K7L 3A8

Téléphone : 1 800 561-1268
Télécopieur : 1 800 419-4051

Site Web : www.empire.ca
Courriel (français) : placement@empire.ca
Courriel (anglais) : investment@empire.ca

Toute partie d'un dépôt ou tout autre montant affecté à un fonds distinct est placé aux risques du titulaire, et la valeur du placement peut augmenter ou diminuer.

L'Empire, Compagnie d'Assurance-Vie (Empire Vie) est une société fière d'être canadienne qui est en activité depuis 1923. Nous offrons une gamme de produits individuels et collectifs d'assurance vie et maladie, de placements et de retraite, y compris des fonds communs de placement par l'entremise de Placements Empire Vie Inc., notre filiale en propriété exclusive.

L'Empire Vie se classe parmi les 10 principaux assureurs vie au Canada¹ et jouit de la note A (Excellent) que lui a attribuée la firme A.M. Best². Notre mission est d'aider les Canadiens et les Canadiennes à obtenir les placements, l'assurance individuelle et l'assurance collective dont ils ont besoin avec simplicité, rapidité et facilité afin qu'ils accumulent un patrimoine, génèrent un revenu et atteignent la sécurité financière.

Suivez l'Empire Vie sur Twitter avec l'identifiant @EmpireVie ou visitez notre site Web au www.empire.ca pour obtenir plus de détails.

¹ Globe and Mail, *Report on Business*, juin 2018, selon le revenu

² Le 7 juin 2018. Pour obtenir la note la plus récente, visitez le www.ambest.com.

L'information présentée dans ce document est fournie à titre indicatif seulement et ne doit pas être interprétée comme constituant des conseils juridiques, fiscaux, financiers ou professionnels. L'Empire, Compagnie d'Assurance-Vie décline toute responsabilité quant à l'utilisation ou à la mauvaise utilisation de cette information, ainsi qu'aux omissions relatives à l'information présentée dans ce document. Veuillez demander conseil à des professionnels avant de prendre une quelconque décision.

La brochure documentaire du produit considéré décrit les principales caractéristiques de chaque contrat individuel à capital variable. **Tout montant affecté à un fonds distinct est placé aux risques du titulaire du contrat, et la valeur du placement peut augmenter ou diminuer.**

^{MD} Marque déposée de L'Empire, Compagnie d'Assurance-Vie.

Les polices sont établies par L'Empire, Compagnie d'Assurance-Vie.

Assurance et placements – Avec simplicité, rapidité et facilité^{MD}

www.empire.ca placement@empire.ca

