

FONDS DE PLACEMENT GARANTI DE L'EMPIRE VIE

Table des matières

FPG du marché monétaire de l'Empire Vie	1
FPG d'obligations de l'Empire Vie.....	2
FPG stratégique d'obligations de sociétés de l'Empire Vie	3
FPG de revenu de l'Empire Vie.....	4
FPG équilibré de l'Empire Vie	5
FPG de revenu mensuel de l'Empire Vie	6
FPG de répartition de l'actif de l'Empire Vie	7
FPG équilibré de dividendes de l'Empire Vie.....	8
FPG équilibré Élite de l'Empire Vie	9
FPG équilibré mondial de l'Empire Vie.....	10
FPG de dividendes de l'Empire Vie	11
FPG d'actions canadiennes de l'Empire Vie	12
FPG d'actions Élite de l'Empire Vie.....	13
FPG d'actions de petites sociétés de l'Empire Vie	14
FPG de valeur américaine de l'Empire Vie	15
FPG d'actions étrangères de l'Empire Vie	16
FPG d'actions mondial de l'Empire Vie.....	17
FPG mondial de répartition de l'actif de l'Empire Vie	18
FPG mondial de petites sociétés de l'Empire Vie.....	19
FPG Portefeuille de revenu diversifié Emblème Empire Vie	20
FPG Portefeuille conservateur Emblème Empire Vie	21
FPG Portefeuille équilibré Emblème Empire Vie	22
FPG Portefeuille de croissance modérée Emblème Empire Vie	23
FPG Portefeuille de croissance Emblème Empire Vie.....	24
FPG Portefeuille de croissance dynamique Emblème Empire Vie	25
FPG Portefeuille conservateur mondial Emblème Empire Vie	26
FPG Portefeuille équilibré mondial Emblème Empire Vie.....	27
FPG Portefeuille de croissance modérée mondial Emblème Empire Vie	28
FPG Portefeuille de croissance dynamique mondial Emblème Empire Vie	29

Fonds distincts Catégorie A au 30 septembre 2019

GESTION DES PLACEMENTS *

Geoff Johnston, CFA
Équipe des placements de l'Empire Vie

APERÇU DU FONDS

Catégorie d'actif	Marché monétaire
Taille (en millions)	100,17 \$
Création	Février 1989
RFG (2017)	1,08 %
Nombre total de titres	26

COMPOSITION DE L'ACTIF

Obligations canadiennes	68,2 %
Liquidités	31,8 %

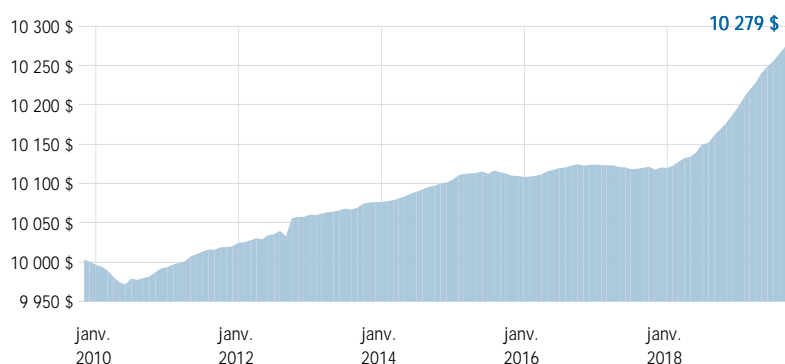
POURQUOI INVESTIR DANS CE FONDS

Vous recherchez un revenu en investissant principalement dans des instruments du marché monétaire canadien.

TOLÉRANCE AU RISQUE



CROISSANCE DE 10 000 \$



À des fins d'illustration seulement

DIX PRINCIPAUX TITRES

GREAT WEST LIFECO INC 4.65% 13AUG2020	7,1 %
HSBC BANK CANADA 1.816% 07JUL20	6,1 %
CAPITAL DESJARDINS 5.187% 05MAY20	6,1 %
MET LIFE GLOB FUNDING I 3.027% 11JUN20	4,7 %
ALTALINK INVESTMENTS LP 3.265% 05JUN20	4,6 %
ALIMENTATION COUCHE 3.319% 01NOV19	4,6 %
BANK OF NOVA SCOTIA 2.09% 09SEP20	4,6 %
VW CREDIT CANADA INC 2.5% 01OCT19	4,6 %
FED CAISSES DESJ QC 01OCT19 BDN	4,6 %
SUNCOR ENERGY 21OCT19 DN	4,6 %
Total des dix principaux titres	51,6 %

RENDEMENTS ANNUELS COMPOSÉS (en %) **

1 mois	3 mois	CA	1 an	3 ans	5 ans	10 ans	Création
0,05	0,23	0,81	1,09	0,51	0,36	0,28	2,92

RENDEMENTS PAR ANNÉE CIVILE (en %)

2011	2012	2013	2014	2015	2016	2017	2018
0,31	0,36	0,16	0,28	0,03	0,16	-0,04	0,76

CODES DE FONDS

	Cat. K	Cat. L	Cat. M	Cat. R	Cat. S	Cat. U	Cat. V	Cat. W
Frais de vente différés	ECF11510	ECF12510	ECF13510	ECF14510	s.o.	s.o.	s.o.	s.o.
Frais d'entrée	ECF11010	ECF12010	ECF13010	ECF14010	s.o.	s.o.	s.o.	s.o.
Frais modiques	ECF11210	ECF12210	ECF13210	ECF14210	s.o.	s.o.	s.o.	s.o.
Sans frais d'acquisition	ECF11310	ECF12310	ECF13310	ECF14310	s.o.	s.o.	s.o.	s.o.
Honoraires de Service	s.o.	s.o.	s.o.	s.o.	ECF14710	ECF11710	ECF12710	ECF13710
Prestation à l'échéance/au décès (en %)	75/75	75/100	100/100	75/75	75/75	75/75	75/100	100/100

Fonds distincts Catégorie A au 30 septembre 2019

GESTION DES PLACEMENTS *

Geoff Johnston, CFA
Équipe des placements de l'Empire Vie

APERÇU DU FONDS

Catégorie d'actif	Revenu fixe canadien
Taille (en millions)	413,78 \$
Création	Décembre 1987
RFG (2017)	2,30 %
Nombre total de titres	199

COMPOSITION DE L'ACTIF

Obligations canadiennes	93,1 %
Obligations américaines	5,7 %
Liquidités	1,2 %

TYPE D'OBLIGATIONS

Qualité supérieur de sociétés.	39,4 %
Gouvernement provinciales	29,3 %
Gouvernement fédérales	20,6 %
Haut rendement de sociétés.	5,4 %
Actions privilégiées	3,4 %
Gouvernement municipales	1,0 %
Liens convertibles	0,6 %
Taux variable	0,3 %

DIX PRINCIPAUX TITRES

CANADIAN GOVERNMENT BOND 2.75% 01DEC48	4,2 %
NOVA SCOTIA PROVINCE CDA NON-CALL DEBENT	2,3 %
PROVINCE OF QUEBEC CANADA 3.5% 01DEC45	2,1 %
SCOTIABANK CAP 5.65% 31DEC56	2,1 %
HYDRO-QUEBEC 4% 15FEB55	2,0 %
CANADIAN GOVERNMENT BON 2.25% 01JUN29	2,0 %
NEW BRUNSWICK PROV DEBE 3.55% 03JUN43	2,0 %
CANADA HOUSING TRUST 2.4% 15DEC22	1,9 %
CANADA HOUSING TR NO 1 2.9% 15JUN24	1,8 %
PROVINCE OF ALBERTA CANADA 3.05% 01DEC48	1,8 %
Total des dix principaux titres	22,2 %

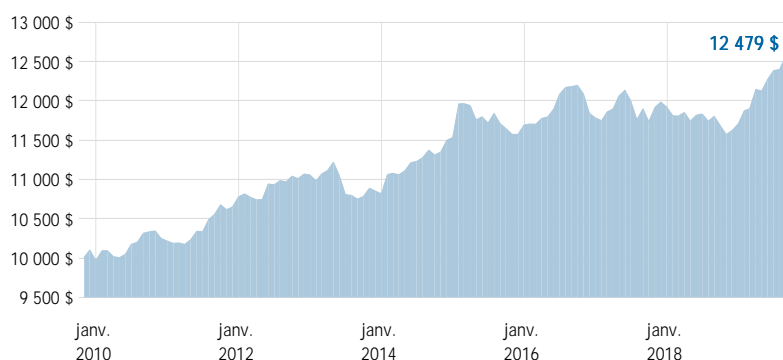
POURQUOI INVESTIR DANS CE FONDS

Vous recherchez un revenu en investissant principalement dans des titres à revenu fixe de sociétés canadiennes ayant une cote de solvabilité élevée.

TOLÉRANCE AU RISQUE



CROISSANCE DE 10 000 \$



À des fins d'illustration seulement

RENDEMENTS ANNUELS COMPOSÉS (en %) **

1 mois	3 mois	CA	1 an	3 ans	5 ans	10 ans	Création
-0,74	0,77	6,62	6,77	0,77	1,99	2,24	5,11

RENDEMENTS PAR ANNÉE CIVILE (en %)

2011	2012	2013	2014	2015	2016	2017	2018
5,51	2,58	-2,17	6,62	1,38	0,76	1,16	-1,80

CODES DE FONDS

	Cat. K	Cat. L	Cat. M	Cat. R	Cat. S	Cat. U	Cat. V	Cat. W
Frais de vente différés	ECF11520	ECF12520	ECF13520	ECF14520	s.o.	s.o.	s.o.	s.o.
Frais d'entrée	ECF11020	ECF12020	ECF13020	ECF14020	s.o.	s.o.	s.o.	s.o.
Frais modiques	ECF11220	ECF12220	ECF13220	ECF14220	s.o.	s.o.	s.o.	s.o.
Sans frais d'acquisition	ECF11320	ECF12320	ECF13320	ECF14320	s.o.	s.o.	s.o.	s.o.
Honoraires de Service	s.o.	s.o.	s.o.	s.o.	ECF14720	ECF11720	ECF12720	ECF13720
Prestation à l'échéance/au décès (en %)	75/75	75/100	100/100	75/75	75/75	75/75	75/100	100/100

Fonds distincts Catégorie L au 30 septembre 2019

GESTION DES PLACEMENTS *

Albert Ngo
Équipe des placements de l'Empire Vie

APERÇU DU FONDS

Catégorie d'actif	Revenu fixe à rendement élevé
Taille (en millions)	28,54 \$
Création	Mai 2018
Nombre total de titres	89

COMPOSITION DE L'ACTIF

Obligations américaines	64,0 %
Obligations canadiennes	28,8 %
Liquidités	7,3 %

TYPE D'OBLIGATIONS

Haut rendement de sociétés.	64,5 %
Qualité supérieur de sociétés.	15,5 %
Liens convertibles	6,7 %
Taux variable	5,2 %
Gouvernement fédérales	4,3 %
Actions privilégiées	3,8 %

DIX PRINCIPAUX TITRES

ROYAL BK OF CANADA 1.7% 01OCT19 TD	7,2 %
ELEMENT FLEET MGMT CORP 4.25% 30JUN20	3,7 %
EMC CORP/MA 2.65% 01JUN20	2,8 %
CSC HOLDINGS LLC 10.875% 15OCT25	2,7 %
ICAHN ENTERPRISES LP 6.25% 01FEB22	2,5 %
ALLY FINANCIAL INC 4.125% 30MAR20	2,5 %
SYMANTEC CORP SR UNSECD NTS 4.20% 15SEP2	2,1 %
BROOKFIELD RESIDENTIAL 6.5% 15DEC20	1,9 %
SPRINT NEXTEL CORP 7% 01MAR20 SER 144A	1,9 %
METHANEX CORP 3.25% 15DEC19	1,9 %
Total des dix principaux titres	29,2 %

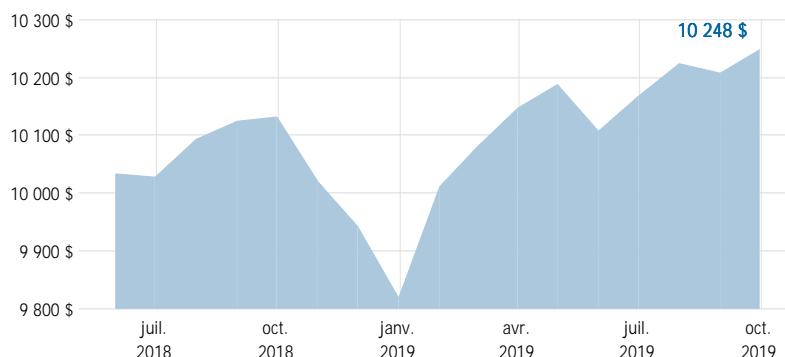
POURQUOI INVESTIR DANS CE FONDS

Vous recherchez un revenu en investissant principalement dans des titres à revenu fixe nord-américains émis par des sociétés.

TOLÉRANCE AU RISQUE



CROISSANCE DE 10 000 \$



À des fins d'illustration seulement

RENDEMENTS ANNUELS COMPOSÉS (en %) **

1 mois	3 mois	CA	1 an	3 ans	5 ans	10 ans	Création
0,40	0,80	4,37	1,15				1,84

RENDEMENTS PAR ANNÉE CIVILE (en %)

CODES DE FONDS

	Cat. K	Cat. L	Cat. M	Cat. U	Cat. V	Cat. W
Frais de vente différés	ECF11533	ECF12533	ECF13533	s.o.	s.o.	s.o.
Frais d'entrée	ECF11033	ECF12033	ECF13033	s.o.	s.o.	s.o.
Frais modiques	ECF11233	ECF12233	ECF13233	s.o.	s.o.	s.o.
Sans frais d'acquisition	ECF11333	ECF12333	ECF13333	s.o.	s.o.	s.o.
Honoraires de Service	s.o.	s.o.	s.o.	ECF11733	ECF12733	ECF13733
Prestation à l'échéance/au décès (en %)	75/75	75/100	100/100	75/75	75/100	100/100

Fonds distincts Catégorie A au 30 septembre 2019

GESTION DES PLACEMENTS *

Équipe des placements de l'Empire Vie

APERÇU DU FONDS

Catégorie d'actif	Équilibrés canadiens
Taille (en millions)	406,48 \$
Création	Janvier 2002
RFG (2017)	2,28 %
Nombre total de titres	349

COMPOSITION DE L'ACTIF

Obligations canadiennes	56,7 %
Actions canadiennes	18,5 %
Actions américaines	10,8 %
Liquidités	5,8 %
Actions étrangères	4,5 %
Obligations américaines	3,6 %

TYPE D'OBLIGATIONS

Qualité supérieur de sociétés.	50,7 %
Gouvernement provinciales	25,2 %
Gouvernement fédérales	15,5 %
Haut rendement de sociétés.	5,5 %
Gouvernement municipales	1,6 %
Actions privilégiées	0,6 %
Liens convertibles	0,6 %
Taux variable	0,3 %

DIX PRINCIPAUX TITRES

ROYAL BK OF CANADA 1.7% 01OCT19 TD	3,7 %
CANADIAN GOVERNMENT BOND 2.75% 01DEC48	1,7 %
CANADA HOUSING TRUST 2.4% 15DEC22	1,4 %
SCOTIABANK CAP 5.65% 31DEC56	1,3 %
BANK OF NOVA SCOTIA CAD	1,3 %
CANADIAN GOVERNMENT BOND 2.0% 01JUN28	1,2 %
NEW BRUNSWICK PROV DEBE 3.55% 03JUN43	1,1 %
ROYAL BK OF CANADA 1.8% 01OCT19 \$USD TD	1,1 %
TOROMONT INDS LTD	1,0 %
TORONTO-DOMINION BK (I/L)	1,0 %
Total des dix principaux titres	14,8 %

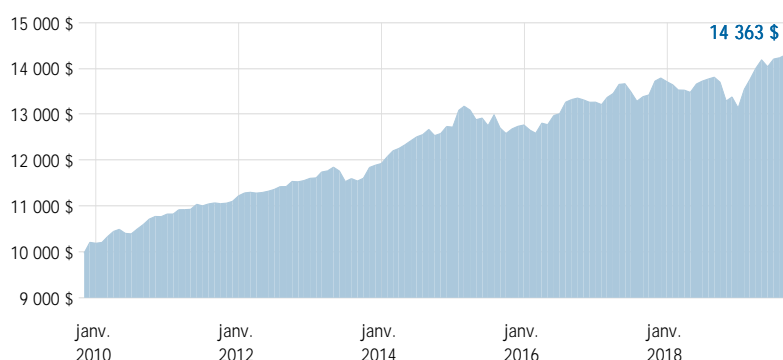
POURQUOI INVESTIR DANS CE FONDS

Vous recherchez une croissance et un revenu en investissant principalement dans une composition stratégique d'actions et de titres à revenu fixe canadiens.

TOLÉRANCE AU RISQUE



CROISSANCE DE 10 000 \$



À des fins d'illustration seulement

RENDEMENTS ANNUELS COMPOSÉS (en %) **

1 mois	3 mois	CA	1 an	3 ans	5 ans	10 ans	Création
0,47	1,12	9,30	4,86	2,46	2,76	3,69	3,86

RENDEMENTS PAR ANNÉE CIVILE (en %)

2011	2012	2013	2014	2015	2016	2017	2018
3,67	3,41	2,79	6,66	0,37	3,90	3,38	-4,17

CODES DE FONDS

	Cat. K	Cat. L	Cat. M	Cat. R	Cat. S	Cat. U	Cat. V	Cat. W
Frais de vente différés	ECF11525	ECF12525	ECF13525	ECF14525	s.o.	s.o.	s.o.	s.o.
Frais d'entrée	ECF11025	ECF12025	ECF13025	ECF14025	s.o.	s.o.	s.o.	s.o.
Frais modiques	ECF11225	ECF12225	ECF13225	ECF14225	s.o.	s.o.	s.o.	s.o.
Sans frais d'acquisition	ECF11325	ECF12325	ECF13325	ECF14325	s.o.	s.o.	s.o.	s.o.
Honoraires de Service	s.o.	s.o.	s.o.	s.o.	ECF14725	ECF11725	ECF12725	ECF13725
Prestation à l'échéance/au décès (en %)	75/75	75/100	100/100	75/75	75/75	75/75	75/100	100/100

Fonds distincts Catégorie A au 30 septembre 2019

GESTION DES PLACEMENTS *

Équipe des placements de l'Empire Vie

APERÇU DU FONDS

Catégorie d'actif	Équilibrés canadiens
Taille (en millions)	488,18 \$
Création	Février 1989
RFG (2017)	2,68 %
Nombre total de titres	265

COMPOSITION DE L'ACTIF

Obligations canadiennes	45,7 %
Actions canadiennes	26,0 %
Actions américaines	16,2 %
Actions étrangères	6,4 %
Liquidités	5,7 %

RÉPARTITION SECTORIELLE

Services financiers	25,3 %
Secteur industriel	13,4 %
Énergie	12,3 %
Technologies de l'information	8,9 %
Biens de consommation de base	8,9 %
Services de communication	8,0 %
Soins de santé	7,2 %
Biens de consommation cyclique	6,2 %
Immobilier	4,5 %
Matières premières	3,1 %
Services publics	2,2 %

DIX PRINCIPAUX TITRES

ROYAL BK OF CANADA 1.7% 01OCT19 TD	4,1 %
CANADA HOUSING TRUST 1.25% 15DEC20	1,9 %
BANK OF NOVA SCOTIA CAD	1,8 %
ROYAL BK OF CANADA 1.8% 01OCT19 \$USD TD	1,6 %
CANADIAN GOVERNMENT BOND 2.75% 01DEC48	1,6 %
CANADA HOUSING TRUST NO 1 1.15% 15DEC21	1,4 %
TOROMONT INDS LTD	1,4 %
TORONTO-DOMINION BK (I/L)	1,4 %
ROYAL BANK OF CANADA	1,3 %
BROOKFIELD ASSET MANAGEMENT INC CL A	1,2 %
Total des dix principaux titres	17,7 %

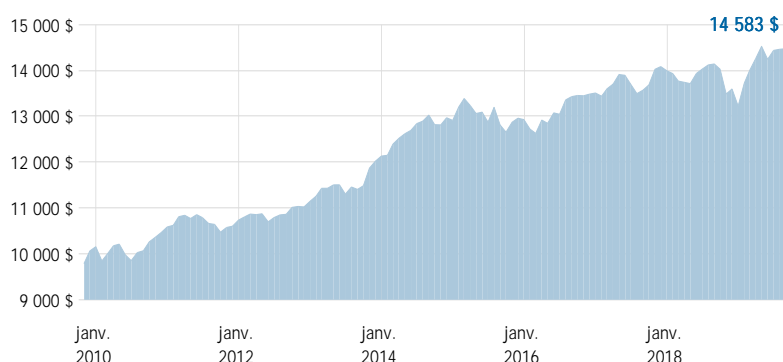
POURQUOI INVESTIR DANS CE FONDS

Vous recherchez une croissance et un revenu en investissant principalement dans une composition stratégique d'actions et de titres à revenu fixe canadiens.

TOLÉRANCE AU RISQUE



CROISSANCE DE 10 000 \$



À des fins d'illustration seulement

RENDEMENTS ANNUELS COMPOSÉS (en %) **

1 mois	3 mois	CA	1 an	3 ans	5 ans	10 ans	Création
0,76	1,02	10,26	3,98	2,73	2,62	3,84	5,60

RENDEMENTS PAR ANNÉE CIVILE (en %)

2011	2012	2013	2014	2015	2016	2017	2018
1,41	3,82	8,85	6,42	0,12	4,49	3,59	-5,48

CODES DE FONDS

	Cat. K	Cat. L	Cat. M	Cat. R	Cat. S	Cat. U	Cat. V	Cat. W
Frais de vente différés	ECF11535	ECF12535	ECF13535	ECF14535	s.o.	s.o.	s.o.	s.o.
Frais d'entrée	ECF11035	ECF12035	ECF13035	ECF14035	s.o.	s.o.	s.o.	s.o.
Frais modiques	ECF11235	ECF12235	ECF13235	ECF14235	s.o.	s.o.	s.o.	s.o.
Sans frais d'acquisition	ECF11335	ECF12335	ECF13335	ECF14335	s.o.	s.o.	s.o.	s.o.
Honoraires de Service	s.o.	s.o.	s.o.	s.o.	ECF14735	ECF11735	ECF12735	ECF13735
Prestation à l'échéance/au décès (en %)	75/75	75/100	100/100	75/75	75/75	75/75	75/100	100/100

Fonds distincts Catégorie L au 30 septembre 2019

GESTION DES PLACEMENTS *

Jennifer Law, CFA
Sara Shahram, CFA
Geoff Johnston, CFA
Équipe des placements de l'Empire Vie

APERÇU DU FONDS

Catégorie d'actif	Équilibrés canadiens
Taille (en millions)	16,03 \$
Création	Avril 2015
RFG	2,58 %
Nombre total de titres	188

COMPOSITION DE L'ACTIF

Obligations canadiennes	44,6 %
Actions canadiennes	37,8 %
Actions américaines	12,3 %
Liquidités	2,9 %
Actions étrangères	2,4 %

RÉPARTITION SECTORIELLE

Services financiers	28,0 %
Énergie	16,8 %
Secteur industriel	10,1 %
Immobilier	7,4 %
Services de communication	7,1 %
Biens de consommation de base	6,5 %
Services publics	5,6 %
Matières premières	5,6 %
Technologies de l'information	5,3 %
Biens de consommation cyclique	4,2 %
Soins de santé	3,4 %

DIX PRINCIPAUX TITRES

CANADIAN GOVERNMENT BON 2.25% 01JUN29	8,1 %
ROYAL BANK OF CANADA	3,4 %
TORONTO-DOMINION BK (I/L)	3,0 %
ROYAL BK OF CANADA 1.7% 01OCT19 TD	2,8 %
BROOKFIELD ASSET MANAGEMENT INC CL A	2,2 %
CANADA HOUSING TRUST 1.25% 15DEC20	1,6 %
ONEX CORP SUB VTG	1,6 %
Cineplex Inc.	1,2 %
INNERGEX RENEWABLE ENERGY INC	1,2 %
BCE INC	1,1 %
Total des dix principaux titres	26,2 %

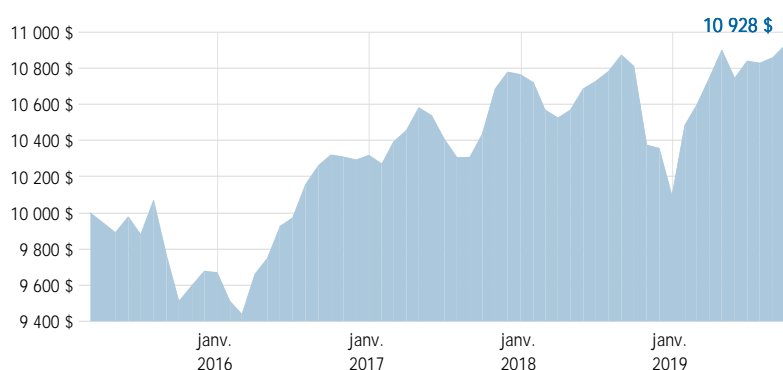
POURQUOI INVESTIR DANS CE FONDS

Vous recherchez la croissance et un revenu en investissant principalement dans des actions et des titres à revenu fixe canadiens.

TOLÉRANCE AU RISQUE



CROISSANCE DE 10 000 \$



À des fins d'illustration seulement

RENDEMENTS ANNUELS COMPOSÉS (en %) **

1 mois	3 mois	CA	1 an	3 ans	5 ans	10 ans	Création
0,64	0,82	8,26	1,09	1,93			2,01

RENDEMENTS PAR ANNÉE CIVILE (en %)

2011	2012	2013	2014	2015	2016	2017	2018
					6,71	4,33	-6,23

CODES DE FONDS

	Cat. K	Cat. L	Cat. M	Cat. R	Cat. S	Cat. U	Cat. V	Cat. W
Frais de vente différés	ECF11548	ECF12548	ECF13548	ECF14548	s.o.	s.o.	s.o.	s.o.
Frais d'entrée	ECF11048	ECF12048	ECF13048	ECF14048	s.o.	s.o.	s.o.	s.o.
Frais modiques	ECF11248	ECF12248	ECF13248	ECF14248	s.o.	s.o.	s.o.	s.o.
Sans frais d'acquisition	ECF11348	ECF12348	ECF13348	ECF14348	s.o.	s.o.	s.o.	s.o.
Honoraires de Service	s.o.	s.o.	s.o.	s.o.	ECF14748	ECF11748	ECF12748	ECF13748
Prestation à l'échéance/au décès (en %)	75/75	75/100	100/100	75/75	75/75	75/75	75/100	100/100

Fonds distincts Catégorie A au 30 septembre 2019

GESTION DES PLACEMENTS *

Ian Hardacre, MBA, CFA
Doug Cooper, CFA
Sara Shahram, CFA
Équipe des placements de l'Empire Vie

APERÇU DU FONDS

Catégorie d'actif	Équilibrés canadiens
Taille (en millions)	1 137,96 \$
Création	Mai 1994
RFG (2017)	2,66 %
Nombre total de titres	219

COMPOSITION DE L'ACTIF

Actions canadiennes	33,7 %
Obligations canadiennes	28,5 %
Actions américaines	17,0 %
Liquidités	14,1 %
Actions étrangères	6,7 %

RÉPARTITION SECTORIELLE

Services financiers	24,4 %
Énergie	17,6 %
Secteur industriel	15,7 %
Biens de consommation cyclique	11,0 %
Services de communication	7,5 %
Technologies de l'information	5,8 %
Biens de consommation de base	5,4 %
Matières premières	5,2 %
Soins de santé	3,7 %
Immobilier	2,2 %
Services publics	1,5 %

DIX PRINCIPAUX TITRES

ROYAL BK OF CANADA 1.7% 01OCT19 TD	4,8 %
CANADIAN TREASURY BILL 12DEC19 TBILL	2,5 %
BANK OF NOVA SCOTIA CAD	2,0 %
CANADIAN IMPL BK OF COMM (I/L)	1,9 %
BROOKFIELD ASSET MANAGEMENT INC CL A	1,8 %
CANADA HOUSING TRUST 2.4% 15DEC22	1,7 %
CANADA GOVERNMENT OF 17OCT19 TBLL	1,7 %
CANADA GOVT OF 14NOV19 TBI	1,7 %
BANK OF NOVA SCOTIA 2.36% 08NOV22	1,6 %
CENOVUS ENERGY INC	1,5 %
Total des dix principaux titres	21,2 %

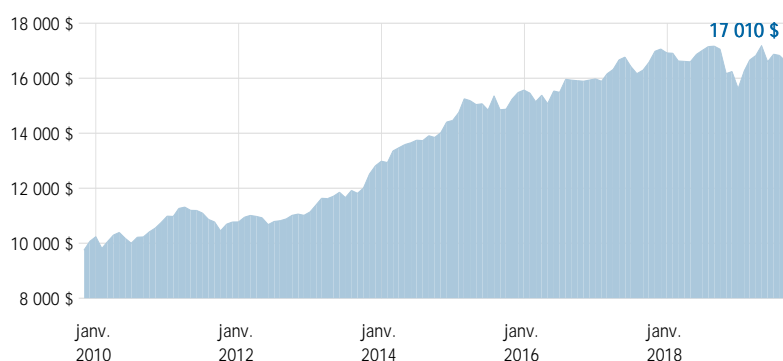
POURQUOI INVESTIR DANS CE FONDS

Vous recherchez une croissance et un revenu en investissant principalement dans une composition tactique d'actions et de titres à revenu fixe canadiens, avec une répartition cible en actions de 65 %.

TOLÉRANCE AU RISQUE



CROISSANCE DE 10 000 \$



À des fins d'illustration seulement

RENDEMENTS ANNUELS COMPOSÉS (en %) **

1 mois	3 mois	CA	1 an	3 ans	5 ans	10 ans	Création
2,40	0,86	8,87	-0,21	2,27	4,21	5,46	5,15

RENDEMENTS PAR ANNÉE CIVILE (en %)

2011	2012	2013	2014	2015	2016	2017	2018
-1,92	3,37	16,58	11,42	7,64	2,61	5,91	-7,62

CODES DE FONDS

	Cat. K	Cat. L	Cat. M	Cat. R	Cat. S	Cat. U	Cat. V	Cat. W
Frais de vente différés	ECF11540	ECF12540	ECF13540	ECF14540	s.o.	s.o.	s.o.	s.o.
Frais d'entrée	ECF11040	ECF12040	ECF13040	ECF14040	s.o.	s.o.	s.o.	s.o.
Frais modiques	ECF11240	ECF12240	ECF13240	ECF14240	s.o.	s.o.	s.o.	s.o.
Sans frais d'acquisition	ECF11340	ECF12340	ECF13340	ECF14340	s.o.	s.o.	s.o.	s.o.
Honoraires de Service	s.o.	s.o.	s.o.	s.o.	ECF14740	ECF11740	ECF12740	ECF13740
Prestation à l'échéance/au décès (en %)	75/75	75/100	100/100	75/75	75/75	75/75	75/100	100/100

Fonds distincts Catégorie G au 30 septembre 2019

GESTION DES PLACEMENTS *

Équipe des placements de l'Empire Vie

APERÇU DU FONDS

Catégorie d'actif	Équilibrés canadiens
Taille (en millions)	578,62 \$
Création	Juillet 2010
RFG (2017)	2,65 %
Nombre total de titres	248

COMPOSITION DE L'ACTIF

Actions canadiennes	61,8 %
Obligations canadiennes	17,6 %
Actions étrangères	7,4 %
Liquidités	6,7 %
Actions américaines	5,4 %
Obligations américaines	1,1 %

FONDS SOUS-JACENTS

Fonds d'actions canadiennes	pondération (en %)
Empire Vie Fonds de dividendes	80,2 %
Fonds d'actions étrangères	
—	0,0 %
Fonds d'obligations	
Empire Vie Fonds d'obligations	18,9 %

DIX PRINCIPAUX TITRES

BANK OF NOVA SCOTIA CAD	4,4 %
TORONTO-DOMINION BK (I/L)	4,2 %
ROYAL BANK OF CANADA	4,0 %
BROOKFIELD ASSET MANAGEMENT INC CL A	3,6 %
ROYAL BK OF CANADA 1.7% 01OCT19 TD	3,2 %
KEYERA CORP	2,7 %
SAPUTO GROUP INC (I/L)	2,6 %
BROOKFIELD PROPERTY PARTNERS LP	2,5 %
CANADIAN IMPL BK OF COMM (I/L)	2,5 %
ALIMENTATION COUCHE-TARD CLB	2,5 %
Total des dix principaux titres	32,2 %

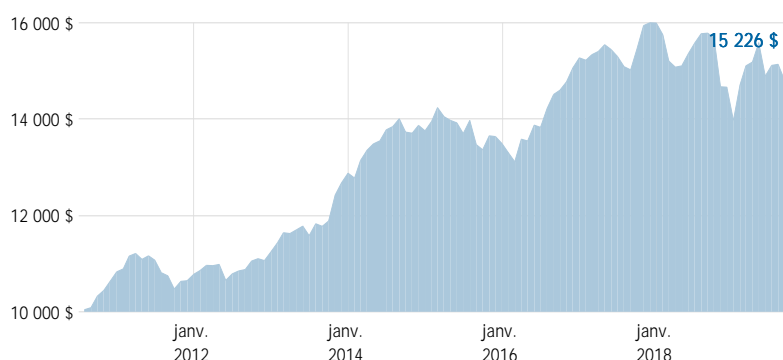
POURQUOI INVESTIR DANS CE FONDS

Vous recherchez une croissance et un revenu en investissant principalement dans des fonds de placement en actions et en titres à revenu fixe, avec une répartition cible en actions de 80 %.

TOLÉRANCE AU RISQUE



CROISSANCE DE 10 000 \$



À des fins d'illustration seulement

RENDEMENTS ANNUELS COMPOSÉS (en %) **

1 mois	3 mois	CA	1 an	3 ans	5 ans	10 ans	Création
2,90	0,75	8,96	-2,93	1,42	2,09		4,66

RENDEMENTS PAR ANNÉE CIVILE (en %)

2011	2012	2013	2014	2015	2016	2017	2018
-0,47	4,34	14,52	6,83	-1,94	13,20	4,73	-12,61

CODES DE FONDS

	Cat. K	Cat. L	Cat. M	Cat. R	Cat. S	Cat. U	Cat. V	Cat. W
Frais de vente différés	ECF11546	ECF12546	ECF13546	ECF14546	s.o.	s.o.	s.o.	s.o.
Frais d'entrée	ECF11046	ECF12046	ECF13046	ECF14046	s.o.	s.o.	s.o.	s.o.
Frais modiques	ECF11246	ECF12246	ECF13246	ECF14246	s.o.	s.o.	s.o.	s.o.
Sans frais d'acquisition	ECF11346	ECF12346	ECF13346	ECF14346	s.o.	s.o.	s.o.	s.o.
Honoraires de Service	s.o.	s.o.	s.o.	s.o.	ECF14746	ECF11746	ECF12746	ECF13746
Prestation à l'échéance/au décès (en %)	75/75	75/100	100/100	75/75	75/75	75/75	75/100	100/100

Fonds distincts Catégorie G au 30 septembre 2019

GESTION DES PLACEMENTS *

Équipe des placements de l'Empire Vie

APERÇU DU FONDS

Catégorie d'actif	Équilibrés canadiens
Taille (en millions)	383,19 \$
Création	Juillet 2010
RFG (2017)	2,67 %
Nombre total de titres	352

COMPOSITION DE L'ACTIF

Actions canadiennes	37,3 %
Actions américaines	22,1 %
Obligations canadiennes	18,5 %
Liquidités	12,0 %
Actions étrangères	9,0 %
Obligations américaines	1,1 %

FONDS SOUS-JACENTS

Fonds d'actions canadiennes	pondération (en %)
Empire Vie Fonds d'actions Élite	79,2 %
Fonds d'actions étrangères	
—	0,0 %
Fonds d'obligations	
Empire Vie Fonds d'obligations	19,8 %

DIX PRINCIPAUX TITRES

ROYAL BK OF CANADA 1.7% 01OCT19 TD	4,0 %
BANK OF NOVA SCOTIA CAD	2,6 %
ROYAL BK OF CANADA 1.8% 01OCT19 \$USD TD	2,2 %
TOROMONT INDS LTD	2,0 %
TORONTO-DOMINION BK (I/L)	2,0 %
ROYAL BANK OF CANADA	1,9 %
BROOKFIELD ASSET MANAGEMENT INC CL A	1,7 %
CANADA GOVERNMENT OF 17OCT19 TBLL	1,6 %
CANADIAN TREASURY BILL 28NOV19 TBILL	1,6 %
BROOKFIELD PROPERTY PARTNERS LP	1,5 %
Total des dix principaux titres	21,1 %

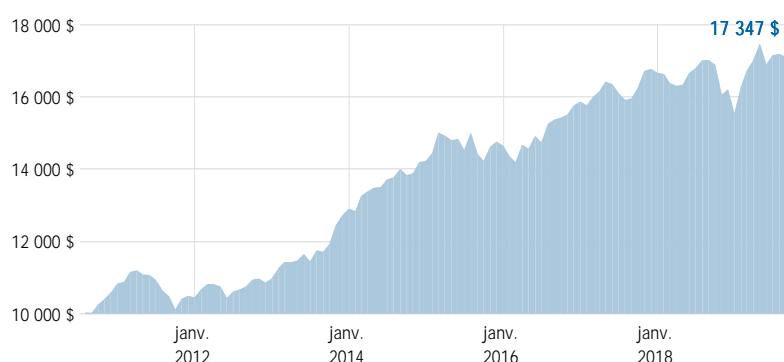
POURQUOI INVESTIR DANS CE FONDS

Vous recherchez une croissance et un revenu en investissant principalement dans des fonds de placement en actions et en titres à revenu fixe, avec une répartition cible en actions de 80 %.

TOLÉRANCE AU RISQUE



CROISSANCE DE 10 000 \$



À des fins d'illustration seulement

RENDEMENTS ANNUELS COMPOSÉS (en %) **

1 mois	3 mois	CA	1 an	3 ans	5 ans	10 ans	Création
1,48	1,23	11,83	2,76	4,02	4,65		6,15

RENDEMENTS PAR ANNÉE CIVILE (en %)

2011	2012	2013	2014	2015	2016	2017	2018
-3,59	5,03	17,58	10,27	2,95	8,34	5,02	-6,84

CODES DE FONDS

	Cat. R	Cat. S
Frais de vente différés	ECF14551	s.o.
Frais d'entrée	ECF14051	s.o.
Frais modiques	ECF14251	s.o.
Sans frais d'acquisition	ECF14351	s.o.
Honoraires de Service	s.o.	ECF14751
Prestation à l'échéance/au décès (en %)	75/75	75/75

Fonds distincts Catégorie A au 30 septembre 2019

GESTION DES PLACEMENTS *

Équipe des placements de l'Empire Vie

APERÇU DU FONDS

Catégorie d'actif	Équilibrés mondiaux
Taille (en millions)	255,69 \$
Création	Jun 2003
RFG (2017)	2,96 %
Nombre total de titres	136

COMPOSITION DE L'ACTIF

Actions canadiennes	25,0 %
Actions américaines	24,9 %
Actions étrangères	18,7 %
Obligations américaines	12,5 %
Obligations internationales	8,9 %
Obligations canadiennes	6,9 %
Liquidités	3,2 %

RÉPARTITION SECTORIELLE

Services financiers	23,8 %
Énergie	11,6 %
Secteur industriel	11,0 %
Biens de consommation cyclique	9,9 %
Technologies de l'information	8,3 %
Biens de consommation de base	8,1 %
Services de communication	7,6 %
Soins de santé	7,3 %
Immobilier	5,7 %
Matières premières	4,1 %
Services publics	2,6 %

DIX PRINCIPAUX TITRES

ROYAL BK OF CANADA 1.7% 01OCT19 TD	3,0 %
BROOKFIELD ASSET MANAGEMENT INC CL A	2,3 %
US TREAS NOTE/BOND 1.375% 31AUG20	1,8 %
BANK OF NOVA SCOTIA CAD	1,7 %
TORONTO-DOMINION BK (I/L)	1,6 %
ROYAL BANK OF CANADA	1,6 %
PROV OF MANITOBA CANADA 5.25% 13SEP23	1,4 %
UNITED STATES TREAS NOTE 1.75% 31DEC20	1,4 %
US TREASURY NOTE/BOND 1.375% 30APR21	1,4 %
ALPHABET INC - CL C	1,3 %
Total des dix principaux titres	17,5 %

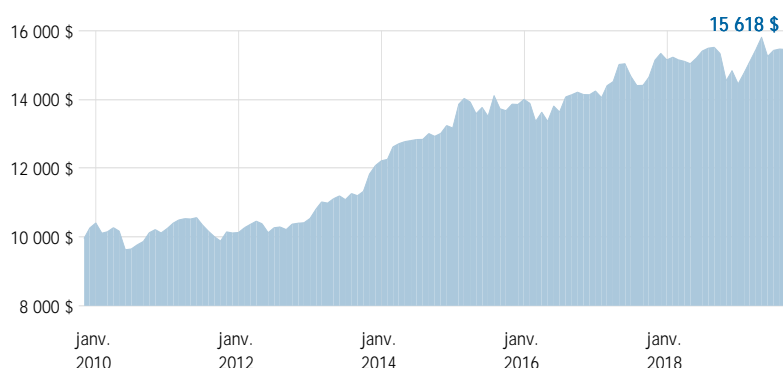
POURQUOI INVESTIR DANS CE FONDS

Vous recherchez une croissance et un revenu en investissant principalement dans une composition stratégique d'actions et de titres à revenu fixe mondiaux, avec une répartition cible en actions de 705 %.

TOLÉRANCE AU RISQUE



CROISSANCE DE 10 000 \$



À des fins d'illustration seulement

RENDEMENTS ANNUELS COMPOSÉS (en %) **

1 mois	3 mois	CA	1 an	3 ans	5 ans	10 ans	Création
1,10	1,26	8,08	1,88	3,21	3,86	4,56	1,60

RENDEMENTS PAR ANNÉE CIVILE (en %)

2011	2012	2013	2014	2015	2016	2017	2018
-1,13	4,04	15,92	7,81	6,32	1,74	6,36	-4,60

CODES DE FONDS

	Cat. R	Cat. S
Frais de vente différés	ECF14530	s.o.
Frais d'entrée	ECF14030	s.o.
Frais modiques	ECF14230	s.o.
Sans frais d'acquisition	ECF14330	s.o.
Honoraires de Service	s.o.	ECF14730
Prestation à l'échéance/au décès (en %)	75/75	75/75

Fonds distincts Catégorie A au 30 septembre 2019

GESTION DES PLACEMENTS *

Doug Cooper, CFA
Ilan Hardacre, MBA, CFA
Sara Shahram, CFA
Équipe des placements de l'Empire Vie

APERÇU DU FONDS

Catégorie d'actif	Actions canadiennes
Taille (en millions)	872,02 \$
Création	Janvier 1998
RFG (2017)	2,68 %
Nombre total de titres	54

COMPOSITION DE L'ACTIF

Actions canadiennes	77,2 %
Actions étrangères	9,2 %
Liquidités	6,8 %
Actions américaines	6,8 %

RÉPARTITION SECTORIELLE

Services financiers	34,4 %
Énergie	18,7 %
Secteur industriel	14,3 %
Services de communication	8,7 %
Matières premières	6,9 %
Biens de consommation de base	6,7 %
Immobilier	5,2 %
Biens de consommation cyclique	5,1 %

DIX PRINCIPAUX TITRES

BANK OF NOVA SCOTIA CAD	5,5 %
TORONTO-DOMINION BK (I/L)	5,2 %
ROYAL BANK OF CANADA	5,0 %
BROOKFIELD ASSET MANAGEMENT INC CL A	4,5 %
KEYERA CORP	3,3 %
SAPUTO GROUP INC (I/L)	3,2 %
BROOKFIELD PROPERTY PARTNERS LP	3,2 %
CANADIAN IMPL BK OF COMM (I/L)	3,1 %
ALIMENTATION COUCHE-TARD CLB	3,1 %
PRAIRIESKY ROYALTY LTD	3,0 %
Total des dix principaux titres	39,1 %

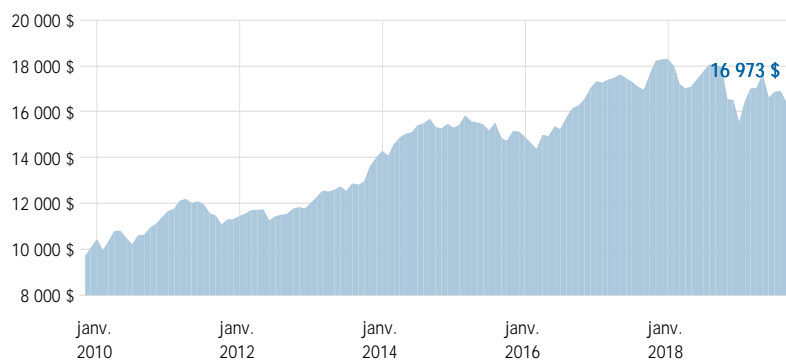
POURQUOI INVESTIR DANS CE FONDS

Vous recherchez une croissance en investissant principalement dans des actions canadiennes donnant droit à un dividende.

TOLÉRANCE AU RISQUE



CROISSANCE DE 10 000 \$



À des fins d'illustration seulement

RENDEMENTS ANNUELS COMPOSÉS (en %) **

1 mois	3 mois	CA	1 an	3 ans	5 ans	10 ans	Création
3,80	0,74	9,65	-5,36	1,47	2,09	5,43	6,17

RENDEMENTS PAR ANNÉE CIVILE (en %)

2011	2012	2013	2014	2015	2016	2017	2018
-1,85	4,95	18,90	7,08	-2,66	16,40	5,59	-15,30

CODES DE FONDS

	Cat. K	Cat. L	Cat. M	Cat. U	Cat. V	Cat. W
Frais de vente différés	ECF11545	ECF12545	ECF13545	s.o.	s.o.	s.o.
Frais d'entrée	ECF11045	ECF12045	ECF13045	s.o.	s.o.	s.o.
Frais modiques	ECF11245	ECF12245	ECF13245	s.o.	s.o.	s.o.
Sans frais d'acquisition	ECF11345	ECF12345	ECF13345	s.o.	s.o.	s.o.
Honoraires de Service	s.o.	s.o.	s.o.	ECF11745	ECF12745	ECF13745
Prestation à l'échéance/au décès (en %)	75/75	75/100	100/100	75/75	75/100	100/100

Fonds distincts Catégorie A au 30 septembre 2019

GESTION DES PLACEMENTS *

Jennifer Law, CFA
Ilan Hardacre, MBA, CFA
Doug Cooper, CFA
Sara Shahram, CFA

APERÇU DU FONDS

Catégorie d'actif	Actions canadiennes
Taille (en millions)	234,97 \$
Création	Octobre 2005
RFG (2017)	2,70 %
Nombre total de titres	52

COMPOSITION DE L'ACTIF

Actions canadiennes	85,7 %
Liquidités	6,6 %
Actions américaines	5,3 %
Actions étrangères	2,3 %

RÉPARTITION SECTORIELLE

Services financiers	31,9 %
Énergie	18,2 %
Secteur industriel	15,0 %
Matières premières	8,8 %
Biens de consommation de base	7,5 %
Services de communication	5,4 %
Technologies de l'information	4,3 %
Immobilier	3,4 %
Biens de consommation cyclique	3,2 %
Services publics	2,3 %

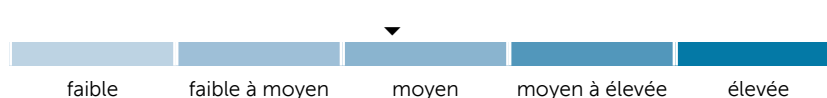
DIX PRINCIPAUX TITRES

ROYAL BANK OF CANADA	5,3 %
TORONTO-DOMINION BK (I/L)	5,2 %
BROOKFIELD ASSET MANAGEMENT INC CL A	4,6 %
ROYAL BK OF CANADA 1.7% 01OCT19 TD	4,1 %
TOROMONT INDS LTD	3,5 %
SAPUTO GROUP INC (I/L)	3,2 %
CGI INC	3,1 %
KEYERA CORP	3,0 %
CENOVUS ENERGY INC	2,9 %
ALIMENTATION COUCHE-TARD CLB	2,9 %
Total des dix principaux titres	37,8 %

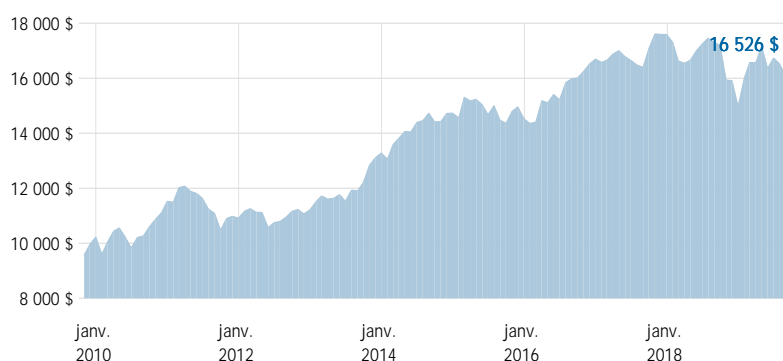
POURQUOI INVESTIR DANS CE FONDS

Vous recherchez une croissance en investissant principalement dans des actions canadiennes à forte capitalisation.

TOLÉRANCE AU RISQUE



CROISSANCE DE 10 000 \$



À des fins d'illustration seulement

RENDEMENTS ANNUELS COMPOSÉS (en %) **

1 mois	3 mois	CA	1 an	3 ans	5 ans	10 ans	Création
2,71	-1,24	10,28	-3,88	1,08	2,78	5,15	3,14

RENDEMENTS PAR ANNÉE CIVILE (en %)

2011	2012	2013	2014	2015	2016	2017	2018
-5,31	2,81	18,37	10,92	-1,40	14,97	5,33	-14,77

CODES DE FONDS

	Cat. K	Cat. L	Cat. M	Cat. U	Cat. V	Cat. W
Frais de vente différés	ECF11547	ECF12547	ECF13547	s.o.	s.o.	s.o.
Frais d'entrée	ECF11047	ECF12047	ECF13047	s.o.	s.o.	s.o.
Frais modiques	ECF11247	ECF12247	ECF13247	s.o.	s.o.	s.o.
Sans frais d'acquisition	ECF11347	ECF12347	ECF13347	s.o.	s.o.	s.o.
Honoraires de Service	s.o.	s.o.	s.o.	ECF11747	ECF12747	ECF13747
Prestation à l'échéance/au décès (en %)	75/75	75/100	100/100	75/75	75/100	100/100

Fonds distincts Catégorie A au 30 septembre 2019

GESTION DES PLACEMENTS *

Ian Hardacre, MBA, CFA
Doug Cooper, CFA
Sara Shahram, CFA
Équipe des placements de l'Empire Vie

APERÇU DU FONDS

Catégorie d'actif	Actions canadiennes
Taille (en millions)	677,74 \$
Création	Décembre 1969
RFG (2017)	2,69 %
Nombre total de titres	158

COMPOSITION DE L'ACTIF

Actions canadiennes	47,0 %
Actions américaines	27,9 %
Liquidités	13,7 %
Actions étrangères	11,4 %

RÉPARTITION SECTORIELLE

Services financiers	25,6 %
Secteur industriel	13,5 %
Énergie	12,4 %
Biens de consommation de base	8,9 %
Technologies de l'information	8,8 %
Services de communication	7,9 %
Soins de santé	7,0 %
Biens de consommation cyclique	6,2 %
Immobilier	4,5 %
Matières premières	3,1 %
Services publics	2,1 %

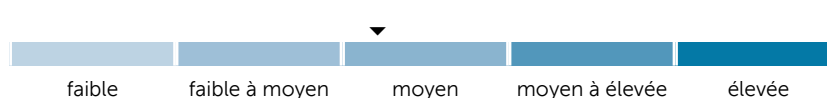
DIX PRINCIPAUX TITRES

ROYAL BK OF CANADA 1.7% 01OCT19 TD	3,6 %
BANK OF NOVA SCOTIA CAD	3,3 %
ROYAL BK OF CANADA 1.8% 01OCT19 \$USD TD	2,8 %
TOROMONT INDS LTD	2,5 %
TORONTO-DOMINION BK (I/L)	2,5 %
ROYAL BANK OF CANADA	2,4 %
BROOKFIELD ASSET MANAGEMENT INC CL A	2,2 %
CANADA GOVERNMENT OF 17OCT19 TBLL	2,0 %
CANADIAN TREASURY BILL 28NOV19 TBILL	2,0 %
BROOKFIELD PROPERTY PARTNERS LP	1,9 %
Total des dix principaux titres	25,2 %

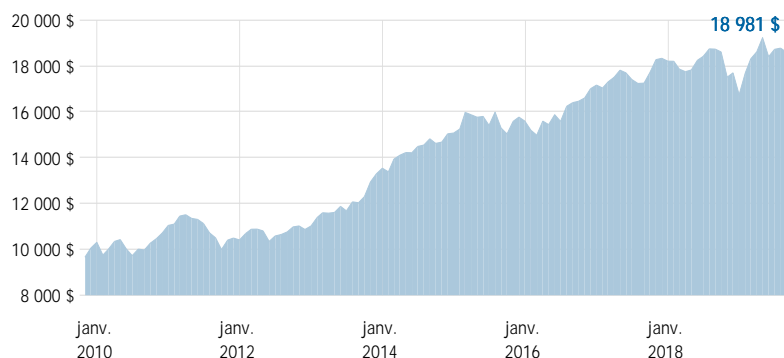
POURQUOI INVESTIR DANS CE FONDS

Vous recherchez une croissance en investissant principalement dans des actions canadiennes à forte capitalisation.

TOLÉRANCE AU RISQUE



CROISSANCE DE 10 000 \$



À des fins d'illustration seulement

RENDEMENTS ANNUELS COMPOSÉS (en %) **

1 mois	3 mois	CA	1 an	3 ans	5 ans	10 ans	Création
2,08	1,39	13,33	2,02	4,88	5,36	6,62	9,40

RENDEMENTS PAR ANNÉE CIVILE (en %)

2011	2012	2013	2014	2015	2016	2017	2018
-5,73	5,85	22,90	11,32	3,43	10,11	6,08	-8,00

CODES DE FONDS

	Cat. K	Cat. L	Cat. M	Cat. U	Cat. V	Cat. W
Frais de vente différés	ECF11550	ECF12550	ECF13550	s.o.	s.o.	s.o.
Frais d'entrée	ECF11050	ECF12050	ECF13050	s.o.	s.o.	s.o.
Frais modiques	ECF11250	ECF12250	ECF13250	s.o.	s.o.	s.o.
Sans frais d'acquisition	ECF11350	ECF12350	ECF13350	s.o.	s.o.	s.o.
Honoraires de Service	s.o.	s.o.	s.o.	ECF11750	ECF12750	ECF13750
Prestation à l'échéance/au décès (en %)	75/75	75/100	100/100	75/75	75/100	100/100

Fonds distincts Catégorie A au 30 septembre 2019

GESTION DES PLACEMENTS *

Jennifer Law, CFA
Équipe des placements de l'Empire Vie

APERÇU DU FONDS

Catégorie d'actif	Actions canadiennes
Taille (en millions)	140,12 \$
Création	Janvier 1998
RFG (2017)	2,70 %
Nombre total de titres	72

COMPOSITION DE L'ACTIF

Actions canadiennes	93,7 %
Actions américaines	4,2 %
Liquidités	1,3 %
Actions étrangères	0,8 %

RÉPARTITION SECTORIELLE

Secteur industriel	19,6 %
Énergie	14,0 %
Matières premières	13,3 %
Immobilier	12,7 %
Services financiers	7,6 %
Services publics	6,9 %
Services de communication	6,5 %
Biens de consommation cyclique	5,9 %
Soins de santé	5,5 %
Biens de consommation de base	5,0 %
Technologies de l'information	3,0 %

DIX PRINCIPAUX TITRES

PEOPLE CORP	3,2 %
STORAGEVAULT CANADA INC	2,9 %
K-BRO LINEN INC	2,9 %
Cineplex Inc.	2,9 %
WESTAIM CORP (THE)	2,7 %
COTT CORP (I/L)	2,6 %
INNERGEX RENEWABLE ENERGY INC	2,5 %
KELT EXPLORATION LTD	2,5 %
MINTO APARTMENT REAL ESTATE INV TRUST	2,4 %
ELEMENT FLEET MANAGEMENT CORP	2,4 %
Total des dix principaux titres	27,0 %

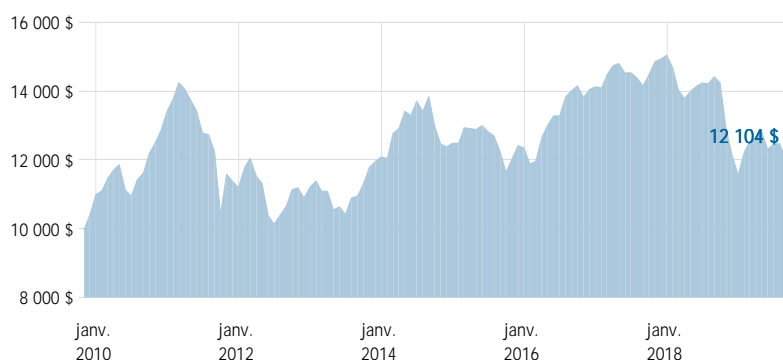
POURQUOI INVESTIR DANS CE FONDS

Vous recherchez une croissance en investissant principalement dans des actions canadiennes à faible capitalisation.

TOLÉRANCE AU RISQUE



CROISSANCE DE 10 000 \$



À des fins d'illustration seulement

RENDEMENTS ANNUELS COMPOSÉS (en %) **

1 mois	3 mois	CA	1 an	3 ans	5 ans	10 ans	Création
0,40	-2,81	4,70	-14,98	-5,08	-1,40	1,93	4,93

RENDEMENTS PAR ANNÉE CIVILE (en %)

2011	2012	2013	2014	2015	2016	2017	2018
-16,61	0,09	7,87	3,30	-1,10	14,38	6,52	-23,14

CODES DE FONDS

	Cat. K	Cat. L	Cat. M	Cat. U	Cat. V	Cat. W
Frais de vente différés	ECF11555	ECF12555	ECF13555	s.o.	s.o.	s.o.
Frais d'entrée	ECF11055	ECF12055	ECF13055	s.o.	s.o.	s.o.
Frais modiques	ECF11255	ECF12255	ECF13255	s.o.	s.o.	s.o.
Sans frais d'acquisition	ECF11355	ECF12355	ECF13355	s.o.	s.o.	s.o.
Honoraires de Service	s.o.	s.o.	s.o.	ECF11755	ECF12755	ECF13755
Prestation à l'échéance/au décès (en %)	75/75	75/100	100/100	75/75	75/100	100/100

Fonds distincts Catégorie A au 30 septembre 2019

GESTION DES PLACEMENTS *

Ashley Misquitta, CFA
Équipe des placements de l'Empire Vie

APERÇU DU FONDS

Catégorie d'actif	Actions américaines
Taille (en millions)	430,87 \$
Création	Janvier 2002
RFG (2017)	2,70 %
Nombre total de titres	60

COMPOSITION DE L'ACTIF

Actions américaines	88,6 %
Liquidités	9,6 %
Actions étrangères	1,7 %

RÉPARTITION SECTORIELLE

Technologies de l'information	17,9 %
Soins de santé	16,5 %
Services de communication	11,0 %
Services financiers	10,0 %
Biens de consommation cyclique	8,3 %
Secteur industriel	7,9 %
Énergie	7,5 %
Biens de consommation de base	7,4 %
Services publics	6,6 %
Immobilier	5,1 %
Matières premières	1,8 %

DIX PRINCIPAUX TITRES

ROYAL BK OF CANADA 1.8% 01OCT19 \$USD TD	9,0 %
AT&T INC.	3,4 %
VISA INC CL-A SHS	3,0 %
COMCAST CORPORATION CLASS A	2,9 %
STORE CAPITAL CORP	2,9 %
MICROSOFT CORP	2,8 %
ALPHABET INC - CL C	2,8 %
CHUBB LTD	2,8 %
MASTERCARD INC CLASS A COMMON	2,8 %
CELGENE CORP COM USD0.01	2,7 %
Total des dix principaux titres	35,1 %

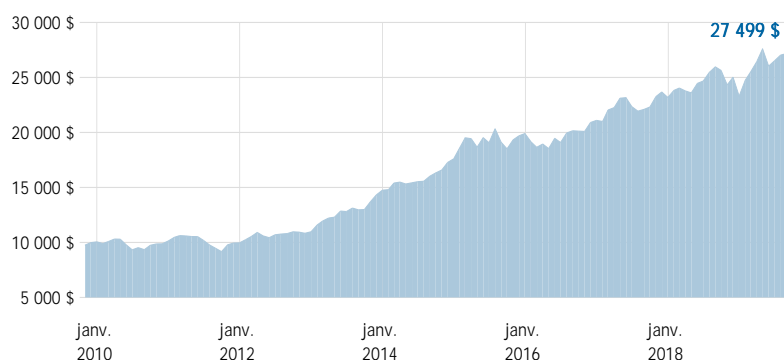
POURQUOI INVESTIR DANS CE FONDS

Vous recherchez une croissance en investissant principalement dans des actions américaines à forte capitalisation.

TOLÉRANCE AU RISQUE



CROISSANCE DE 10 000 \$



À des fins d'illustration seulement

RENDEMENTS ANNUELS COMPOSÉS (en %) **

1 mois	3 mois	CA	1 an	3 ans	5 ans	10 ans	Création
1,29	3,79	18,06	7,35	11,01	11,02	10,65	3,93

RENDEMENTS PAR ANNÉE CIVILE (en %)

2011	2012	2013	2014	2015	2016	2017	2018
-1,66	10,16	34,51	19,34	13,08	6,01	9,91	0,54

CODES DE FONDS

	Cat. K	Cat. L	Cat. M	Cat. U	Cat. V	Cat. W
Frais de vente différés	ECF11560	ECF12560	ECF13560	s.o.	s.o.	s.o.
Frais d'entrée	ECF11060	ECF12060	ECF13060	s.o.	s.o.	s.o.
Frais modiques	ECF11260	ECF12260	ECF13260	s.o.	s.o.	s.o.
Sans frais d'acquisition	ECF11360	ECF12360	ECF13360	s.o.	s.o.	s.o.
Honoraires de Service	s.o.	s.o.	s.o.	ECF11760	ECF12760	ECF13760
Prestation à l'échéance/au décès (en %)	75/75	75/100	100/100	75/75	75/100	100/100

Fonds distincts Catégorie A au 30 septembre 2019

GESTION DES PLACEMENTS *

Ian Hardacre, MBA, CFA
Ashley Misquitta, CFA
Équipe des placements de l'Empire Vie

APERÇU DU FONDS

Catégorie d'actif	Actions mondiales
Taille (en millions)	127,06 \$
Création	Juin 2003
RFG (2017)	3,03 %
Nombre total de titres	66

COMPOSITION DE L'ACTIF

Actions étrangères	87,6 %
Liquidités	10,8 %
Actions américaines	1,6 %

RÉPARTITION SECTORIELLE

Secteur industriel	16,4 %
Biens de consommation de base	16,4 %
Biens de consommation cyclique	16,0 %
Services financiers	14,2 %
Soins de santé	12,8 %
Technologies de l'information	11,6 %
Services de communication	5,4 %
Immobilier	4,6 %
Matières premières	2,6 %

DIX PRINCIPAUX TITRES

ROYAL BK OF CANADA 1.7% 01OCT19 TD	10,3 %
CSL LIMITED AUD1	2,9 %
NOVARTIS AG	2,9 %
SAFRAN SA	2,7 %
KERRY GROUP PLC	2,6 %
SHISEIDO CO JPY50	2,6 %
BAYERISCHE MOTOREN WERKE AG	2,5 %
VONOVIA SE	2,5 %
AIR LIQUIDE(L) ORDINARY SHARES	2,4 %
PAN PACIFIC INTERNATIONAL HOLDINGS CORP	2,4 %
Total des dix principaux titres	33,8 %

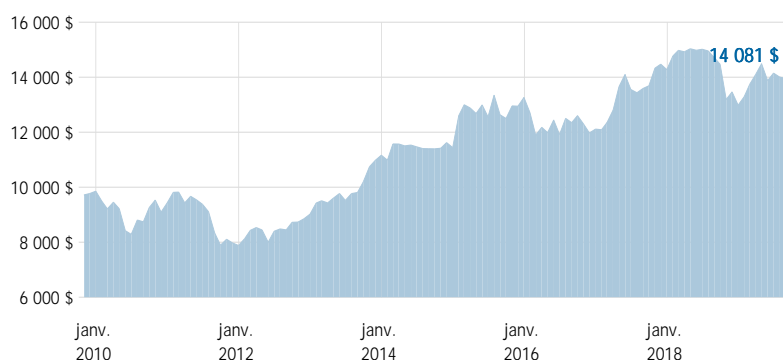
POURQUOI INVESTIR DANS CE FONDS

Vous recherchez une croissance en investissant principalement dans des actions étrangères à forte capitalisation.

TOLÉRANCE AU RISQUE



CROISSANCE DE 10 000 \$



À des fins d'illustration seulement

RENDEMENTS ANNUELS COMPOSÉS (en %) **

1 mois	3 mois	CA	1 an	3 ans	5 ans	10 ans	Création
0,98	-0,44	8,49	-2,64	3,78	4,34	3,48	1,76

RENDEMENTS PAR ANNÉE CIVILE (en %)

2011	2012	2013	2014	2015	2016	2017	2018
-16,43	14,48	23,77	2,49	15,94	-8,70	17,88	-9,06

CODES DE FONDS

	Cat. K	Cat. L	Cat. M	Cat. U	Cat. V	Cat. W
Frais de vente différés	ECF11575	ECF12575	ECF13575	s.o.	s.o.	s.o.
Frais d'entrée	ECF11075	ECF12075	ECF13075	s.o.	s.o.	s.o.
Frais modiques	ECF11275	ECF12275	ECF13275	s.o.	s.o.	s.o.
Sans frais d'acquisition	ECF11375	ECF12375	ECF13375	s.o.	s.o.	s.o.
Honoraires de Service	s.o.	s.o.	s.o.	ECF11775	ECF12775	ECF13775
Prestation à l'échéance/au décès (en %)	75/75	75/100	100/100	75/75	75/100	100/100

Fonds distincts Catégorie A au 30 septembre 2019

GESTION DES PLACEMENTS *

Ian Hardacre, MBA, CFA
Ashley Misquitta, CFA
Équipe des placements de l'Empire Vie

APERÇU DU FONDS

Catégorie d'actif	Actions mondiales
Taille (en millions)	154,16 \$
Création	Février 1989
RFG (2017)	2,69 %
Nombre total de titres	113

COMPOSITION DE L'ACTIF

Actions américaines	53,7 %
Actions étrangères	44,4 %
Liquidités	1,9 %

RÉPARTITION SECTORIELLE

Soins de santé	15,7 %
Technologies de l'information	15,3 %
Biens de consommation cyclique	13,0 %
Services financiers	12,2 %
Biens de consommation de base	11,0 %
Secteur industriel	10,2 %
Services de communication	8,2 %
Immobilier	4,7 %
Énergie	4,1 %
Services publics	3,6 %
Matières premières	2,0 %

DIX PRINCIPAUX TITRES

ROYAL BK OF CANADA 1.7% 01OCT19 TD	2,8 %
SAFRAN SA	2,2 %
CSL LIMITED AUD1	2,1 %
AT&T INC.	2,0 %
KERRY GROUP PLC	2,0 %
LVMH MOET HENNESSYEUR0.30	1,9 %
VISA INC CL-A SHS	1,8 %
HDFC BANK LTD - ADR	1,8 %
COMCAST CORPORATION CLASS A	1,7 %
STORE CAPITAL CORP	1,7 %
Total des dix principaux titres	20,0 %

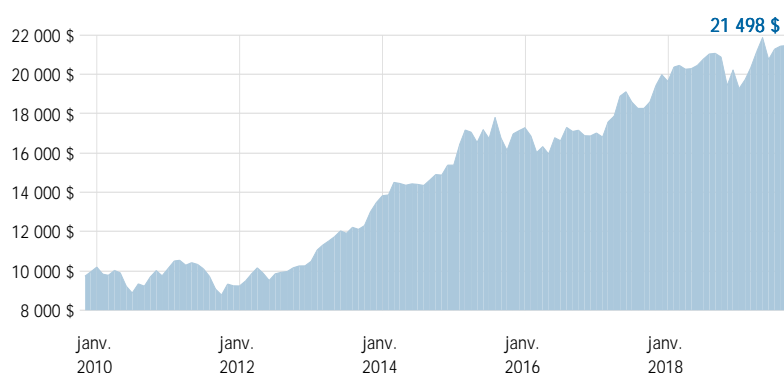
POURQUOI INVESTIR DANS CE FONDS

Vous recherchez une croissance en investissant principalement dans des actions mondiales à forte capitalisation.

TOLÉRANCE AU RISQUE



CROISSANCE DE 10 000 \$



À des fins d'illustration seulement

RENDEMENTS ANNUELS COMPOSÉS (en %) **

1 mois	3 mois	CA	1 an	3 ans	5 ans	10 ans	Création
0,17	1,03	11,51	2,98	7,82	7,61	7,95	4,75

RENDEMENTS PAR ANNÉE CIVILE (en %)

2011	2012	2013	2014	2015	2016	2017	2018
-8,83	13,56	31,90	11,27	12,39	-1,56	15,45	-1,85

CODES DE FONDS

	Cat. K	Cat. L	Cat. M	Cat. U	Cat. V	Cat. W
Frais de vente différés	ECF11570	ECF12570	ECF13570	s.o.	s.o.	s.o.
Frais d'entrée	ECF11070	ECF12070	ECF13070	s.o.	s.o.	s.o.
Frais modiques	ECF11270	ECF12270	ECF13270	s.o.	s.o.	s.o.
Sans frais d'acquisition	ECF11370	ECF12370	ECF13370	s.o.	s.o.	s.o.
Honoraires de Service	s.o.	s.o.	s.o.	ECF11770	ECF12770	ECF13770
Prestation à l'échéance/au décès (en %)	75/75	75/100	100/100	75/75	75/100	100/100

Fonds distincts Catégorie L au 30 septembre 2019

GESTION DES PLACEMENTS *

Ian Hardacre, MBA, CFA
Ashley Misquitta, CFA
Équipe des placements de l'Empire Vie

APERÇU DU FONDS

Catégorie d'actif	Équilibrés mondiaux
Taille (en millions)	34,55 \$
Création	Mai 2018
Nombre total de titres	145

COMPOSITION DE L'ACTIF

Actions américaines	31,7 %
Obligations américaines	22,5 %
Actions étrangères	21,2 %
Liquidités	13,3 %
Obligations canadiennes	10,1 %
Actions canadiennes	1,2 %

RÉPARTITION SECTORIELLE

Services financiers	16,7 %
Technologies de l'information	15,0 %
Biens de consommation cyclique	14,9 %
Soins de santé	13,7 %
Secteur industriel	8,6 %
Biens de consommation de base	7,6 %
Énergie	6,4 %
Services de communication	6,1 %
Immobilier	4,6 %
Services publics	4,2 %
Matières premières	2,2 %

DIX PRINCIPAUX TITRES

ROYAL BK OF CANADA 1.7% 01OCT19 TD	13,2 %
DOLLAR TREE INC	1,7 %
ALTRIA GROUP INC	1,7 %
ROSS STORES INC COM USD0.01	1,5 %
VISA INC CL-A SHS	1,5 %
AMERICAN WATER WORKS CO INC	1,4 %
SONY CORP JPY50	1,4 %
AT&T INC.	1,4 %
CINTAS CORP COM NPV	1,4 %
OCCIDENTAL PETROLEUM CORP COMMON	1,3 %
Total des dix principaux titres	26,5 %

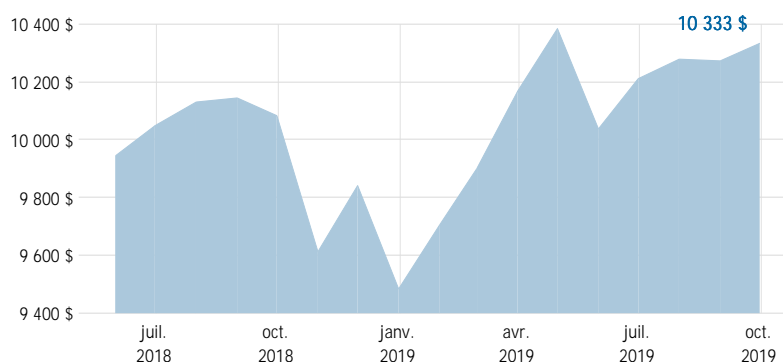
POURQUOI INVESTIR DANS CE FONDS

Vous recherchez une croissance et un revenu en investissant principalement dans une composition tactique d'actions mondiales et de titres à revenu fixe mondiaux avec une répartition cible en actions de 65 %.

TOLÉRANCE AU RISQUE



CROISSANCE DE 10 000 \$



À des fins d'illustration seulement

RENDEMENTS ANNUELS COMPOSÉS (en %)**

1 mois	3 mois	CA	1 an	3 ans	5 ans	10 ans	Création
0,59	1,20	8,95	2,48				2,47

RENDEMENTS PAR ANNÉE CIVILE (en %)

CODES DE FONDS

	Cat. K	Cat. L	Cat. M	Cat. R	Cat. S	Cat. U	Cat. V	Cat. W
Frais de vente différés	ECF11543	ECF12543	ECF13543	ECF14543	s.o.	s.o.	s.o.	s.o.
Frais d'entrée	ECF11043	ECF12043	ECF13043	ECF14043	s.o.	s.o.	s.o.	s.o.
Frais modiques	ECF11243	ECF12243	ECF13243	ECF14243	s.o.	s.o.	s.o.	s.o.
Sans frais d'acquisition	ECF11343	ECF12343	ECF13343	ECF14343	s.o.	s.o.	s.o.	s.o.
Honoraires de Service	s.o.	s.o.	s.o.	s.o.	ECF14743	ECF11743	ECF12743	ECF13743
Prestation à l'échéance/au décès (en %)	75/75	75/100	100/100	75/75	75/75	75/75	75/100	100/100

Fonds distincts Catégorie A au 30 septembre 2019

GESTION DES PLACEMENTS *

Ian Hardacre, MBA, CFA
Ashley Misquitta, CFA
Équipe des placements de l'Empire Vie

APERÇU DU FONDS

Catégorie d'actif	Actions mondiales
Taille (en millions)	30,55 \$
Création	Octobre 2005
RFG (2017)	3,13 %
Nombre total de titres	56

COMPOSITION DE L'ACTIF

Actions américaines	47,2 %
Actions étrangères	37,9 %
Liquidités	10,8 %
Actions canadiennes	4,1 %

RÉPARTITION SECTORIELLE

Secteur industriel	25,1 %
Technologies de l'information	16,6 %
Services financiers	16,5 %
Soins de santé	7,0 %
Services publics	5,8 %
Énergie	5,7 %
Matières premières	5,6 %
Biens de consommation de base	5,3 %
Biens de consommation cyclique	4,7 %
Immobilier	4,7 %
Services de communication	3,0 %

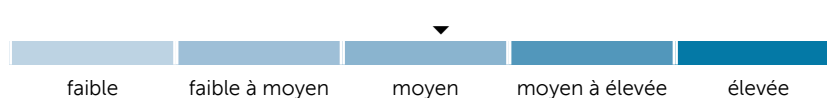
DIX PRINCIPAUX TITRES

ROYAL BK OF CANADA 1.7% 01OCT19 TD	10,6 %
CBIZ INC	2,9 %
AMERICAN WATER WORKS CO INC	2,7 %
CHURCH & DWIGHT COM NPV	2,6 %
TYLER TECHNOLOGIES INC	2,6 %
ANSYS INC COMMON	2,5 %
CDW CORP	2,4 %
TELEPERFORMANCE	2,4 %
DOLLAR TREE INC	2,4 %
HENRY (JACK) & ASSOCIATES	2,3 %
Total des dix principaux titres	33,4 %

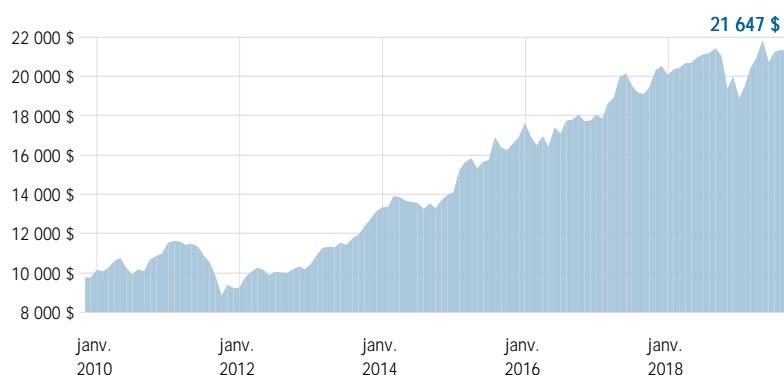
POURQUOI INVESTIR DANS CE FONDS

Vous recherchez une croissance en investissant principalement dans des actions mondiales à faible capitalisation.

TOLÉRANCE AU RISQUE



CROISSANCE DE 10 000 \$



À des fins d'illustration seulement

RENDEMENTS ANNUELS COMPOSÉS (en %) **

1 mois	3 mois	CA	1 an	3 ans	5 ans	10 ans	Création
1,69	2,10	15,11	2,96	6,32	10,31	8,03	3,46

RENDEMENTS PAR ANNÉE CIVILE (en %)

2011	2012	2013	2014	2015	2016	2017	2018
-19,83	13,01	27,68	5,81	24,80	2,51	11,22	-6,09

CODES DE FONDS

	Cat. K	Cat. L	Cat. M	Cat. U	Cat. V	Cat. W
Frais de vente différés	ECF11572	ECF12572	ECF13572	s.o.	s.o.	s.o.
Frais d'entrée	ECF11072	ECF12072	ECF13072	s.o.	s.o.	s.o.
Frais modiques	ECF11272	ECF12272	ECF13272	s.o.	s.o.	s.o.
Sans frais d'acquisition	ECF11372	ECF12372	ECF13372	s.o.	s.o.	s.o.
Honoraires de Service	s.o.	s.o.	s.o.	ECF11772	ECF12772	ECF13772
Prestation à l'échéance/au décès (en %)	75/75	75/100	100/100	75/75	75/100	100/100

Fonds distincts Catégorie L au 30 septembre 2019

GESTION DES PLACEMENTS *

Équipe des placements de l'Empire Vie

APERÇU DU FONDS

Catégorie d'actif	Fonds de portefeuille
Taille (en millions)	39,25 \$
Création	Novembre 2014
RFG	2,35 %
Nombre total de titres	288

COMPOSITION DE L'ACTIF

Obligations canadiennes	71,6 %
Actions canadiennes	12,7 %
Actions américaines	6,3 %
Liquidités	5,5 %
Actions étrangères	3,9 %

TYPE D'OBLIGATIONS

Qualité supérieur de sociétés.	51,0 %
Gouvernement provinciales	24,2 %
Gouvernement fédérales	20,4 %
Haut rendement de sociétés.	2,2 %
Gouvernement municipales	1,3 %
Liens convertibles	0,7 %
Actions privilégiées	0,2 %

DIX PRINCIPAUX TITRES

ROYAL BK OF CANADA 1.7% 01OCT19 TD	5,4 %
CANADIAN GOVERNMENT BON 2.25% 01JUN29	2,5 %
CANADA HOUSING TR NO 1 2.9% 15JUN24	2,1 %
CANADA HOUSING TRUST NO 1 2.55% 15DEC23	2,0 %
SCOTIABANK CAP 5.65% 31DEC56	1,7 %
CANADIAN GOVERNMENT BOND 2.75% 01DEC48	1,3 %
NEW BRUNSWICK PROV DEBE 3.55% 03JUN43	1,3 %
PROVINCE OF ONTARIO CANADA 2.4% 02JUN26	1,2 %
BANK OF MONTREAL 1.61% 28OCT21	1,2 %
CANADA HOUSING TRUST NO 1 1.95% 15DEC25	1,1 %
Total des dix principaux titres	19,8 %

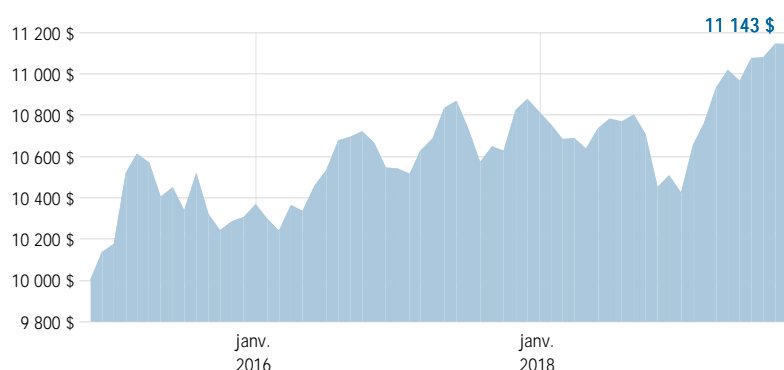
POURQUOI INVESTIR DANS CE FONDS

Vous recherchez un revenu courant et une certaine croissance en investissant principalement dans des actions et des titres à revenu fixe, avec une répartition cible en actions de 20 %.

TOLÉRANCE AU RISQUE



CROISSANCE DE 10 000 \$



À des fins d'illustration seulement

RENDEMENTS ANNUELS COMPOSÉS (en %) **

1 mois	3 mois	CA	1 an	3 ans	5 ans	10 ans	Création
-0,02	0,61	6,92	4,07	1,30			2,23

RENDEMENTS PAR ANNÉE CIVILE (en %)

2011	2012	2013	2014	2015	2016	2017	2018
				1,88	1,67	2,59	-3,62

CODES DE FONDS

	Cat. K	Cat. L	Cat. M	Cat. R	Cat. S	Cat. U	Cat. V	Cat. W
Frais de vente différés	ECF11579	ECF12579	ECF13579	ECF14579	s.o.	s.o.	s.o.	s.o.
Frais d'entrée	ECF11079	ECF12079	ECF13079	ECF14079	s.o.	s.o.	s.o.	s.o.
Frais modiques	ECF11279	ECF12279	ECF13279	ECF14279	s.o.	s.o.	s.o.	s.o.
Sans frais d'acquisition	ECF11379	ECF12379	ECF13379	ECF14379	s.o.	s.o.	s.o.	s.o.
Honoraires de Service	s.o.	s.o.	s.o.	s.o.	ECF14779	ECF11779	ECF12779	ECF13779
Prestation à l'échéance/au décès (en %)	75/75	75/100	100/100	75/75	75/75	75/75	75/100	100/100

Fonds distincts Catégorie L au 30 septembre 2019

GESTION DES PLACEMENTS *

Équipe des placements de l'Empire Vie

APERÇU DU FONDS

Catégorie d'actif	Fonds de portefeuille
Taille (en millions)	135,19 \$
Création	Novembre 2014
RFG	2,31 %
Nombre total de titres	280

COMPOSITION DE L'ACTIF

Obligations canadiennes	57,5 %
Actions canadiennes	21,7 %
Actions américaines	9,4 %
Liquidités	6,0 %
Actions étrangères	5,3 %

TYPE D'OBLIGATIONS

Qualité supérieur de sociétés.	46,5 %
Gouvernement provinciales	26,3 %
Gouvernement fédérales	26,0 %
Gouvernement municipales	1,2 %

DIX PRINCIPAUX TITRES

CANADA HOUSING TRUST 1.25% 15DEC20	4,4 %
ROYAL BK OF CANADA 1.7% 01OCT19 TD	3,5 %
CANADIAN GOVERNMENT BON 2.25% 01JUN29	2,5 %
ROYAL BANK OF CANADA	1,4 %
TORONTO-DOMINION BK (I/L)	1,3 %
CANADA HOUSING TRUST NO 1 2.55% 15DEC23	1,3 %
BROOKFIELD ASSET MANAGEMENT INC CL A	1,2 %
CANADA HOUSING TR NO 1 2.9% 15JUN24	1,2 %
MANULIFE BK CDA 01NOV19 DN	1,2 %
CANADA GOVT OF 14NOV19 TBI	1,2 %
Total des dix principaux titres	19,2 %

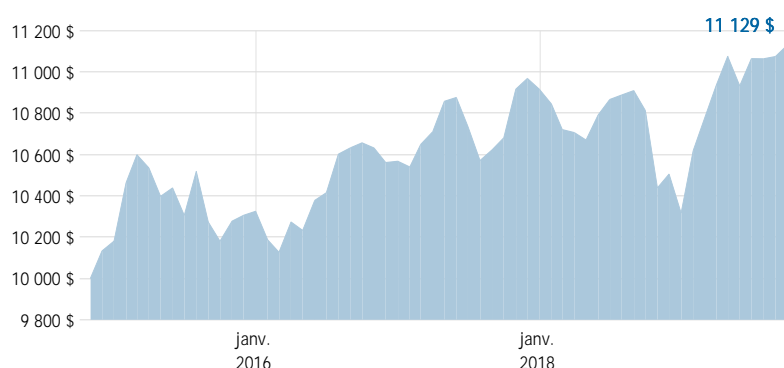
POURQUOI INVESTIR DANS CE FONDS

Vous recherchez une croissance et un revenu en investissant principalement dans des actions et en titres à revenu fixe, avec une répartition cible en actions de 35 %.

TOLÉRANCE AU RISQUE



CROISSANCE DE 10 000 \$



À des fins d'illustration seulement

RENDEMENTS ANNUELS COMPOSÉS (en %) **

1 mois	3 mois	CA	1 an	3 ans	5 ans	10 ans	Création
0,49	0,58	7,87	2,92	1,46			2,20

RENDEMENTS PAR ANNÉE CIVILE (en %)

2011	2012	2013	2014	2015	2016	2017	2018
				1,42	2,35	3,30	-5,48

CODES DE FONDS

	Cat. K	Cat. L	Cat. M	Cat. R	Cat. S	Cat. U	Cat. V	Cat. W
Frais de vente différés	ECF11581	ECF12581	ECF13581	ECF14581	s.o.	s.o.	s.o.	s.o.
Frais d'entrée	ECF11081	ECF12081	ECF13081	ECF14081	s.o.	s.o.	s.o.	s.o.
Frais modiques	ECF11281	ECF12281	ECF13281	ECF14281	s.o.	s.o.	s.o.	s.o.
Sans frais d'acquisition	ECF11381	ECF12381	ECF13381	ECF14381	s.o.	s.o.	s.o.	s.o.
Honoraires de Service	s.o.	s.o.	s.o.	s.o.	ECF14781	ECF11781	ECF12781	ECF13781
Prestation à l'échéance/au décès (en %)	75/75	75/100	100/100	75/75	75/75	75/75	75/100	100/100

Fonds distincts Catégorie L au 30 septembre 2019

GESTION DES PLACEMENTS *

Équipe des placements de l'Empire Vie

APERÇU DU FONDS

Catégorie d'actif	Fonds de portefeuille
Taille (en millions)	188,70 \$
Création	Novembre 2014
RFG	2,36 %
Nombre total de titres	338

COMPOSITION DE L'ACTIF

Obligations canadiennes	42,5 %
Actions canadiennes	29,1 %
Actions américaines	12,2 %
Liquidités	8,3 %
Actions étrangères	8,0 %

RÉPARTITION SECTORIELLE

Services financiers	24,9 %
Secteur industriel	13,7 %
Énergie	13,6 %
Biens de consommation de base	8,4 %
Services de communication	7,4 %
Technologies de l'information	7,1 %
Biens de consommation cyclique	6,5 %
Matières premières	6,3 %
Soins de santé	5,2 %
Immobilier	4,6 %
Services publics	2,3 %

DIX PRINCIPAUX TITRES

ROYAL BK OF CANADA 1.7% 01OCT19 TD	4,3 %
CANADA HOUSING TRUST 1.25% 15DEC20	2,8 %
ROYAL BANK OF CANADA	1,8 %
TORONTO-DOMINION BK (I/L)	1,7 %
BROOKFIELD ASSET MANAGEMENT INC CL A	1,6 %
CANADIAN TREASURY BILL 02OCT19 TBILL	1,3 %
BANK OF NOVA SCOTIA CAD	1,3 %
SAPUTO GROUP INC (I/L)	1,1 %
TOROMONT INDS LTD	1,1 %
NOVA SCOTIA PROVINCE CDA NON-CALL DEBENT	1,1 %
Total des dix principaux titres	18,1 %

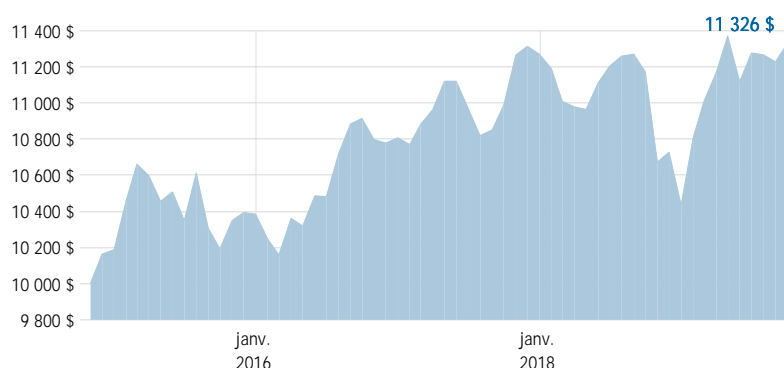
POURQUOI INVESTIR DANS CE FONDS

Vous recherchez une croissance et un revenu en investissant principalement dans des actions et en titres à revenu fixe, avec une répartition cible en actions de 50 %.

TOLÉRANCE AU RISQUE



CROISSANCE DE 10 000 \$



À des fins d'illustration seulement

RENDEMENTS ANNUELS COMPOSÉS (en %) **

1 mois	3 mois	CA	1 an	3 ans	5 ans	10 ans	Création
0,88	0,44	8,52	1,38	1,24			2,57

RENDEMENTS PAR ANNÉE CIVILE (en %)

2011	2012	2013	2014	2015	2016	2017	2018
				1,93	4,07	4,28	-7,39

CODES DE FONDS

	Cat. K	Cat. L	Cat. M	Cat. R	Cat. S	Cat. U	Cat. V	Cat. W
Frais de vente différés	ECF11583	ECF12583	ECF13583	ECF14583	s.o.	s.o.	s.o.	s.o.
Frais d'entrée	ECF11083	ECF12083	ECF13083	ECF14083	s.o.	s.o.	s.o.	s.o.
Frais modiques	ECF11283	ECF12283	ECF13283	ECF14283	s.o.	s.o.	s.o.	s.o.
Sans frais d'acquisition	ECF11383	ECF12383	ECF13383	ECF14383	s.o.	s.o.	s.o.	s.o.
Honoraires de Service	s.o.	s.o.	s.o.	s.o.	ECF14783	ECF11783	ECF12783	ECF13783
Prestation à l'échéance/au décès (en %)	75/75	75/100	100/100	75/75	75/75	75/75	75/100	100/100

Fonds distincts Catégorie L au 30 septembre 2019

GESTION DES PLACEMENTS *

Équipe des placements de l'Empire Vie

APERÇU DU FONDS

Catégorie d'actif	Fonds de portefeuille
Taille (en millions)	262,08 \$
Création	Novembre 2014
RFG	2,41 %
Nombre total de titres	335

COMPOSITION DE L'ACTIF

Actions canadiennes	42,3 %
Obligations canadiennes	28,2 %
Actions américaines	15,1 %
Actions étrangères	9,2 %
Liquidités	5,1 %

RÉPARTITION SECTORIELLE

Services financiers	25,4 %
Énergie	14,2 %
Secteur industriel	13,9 %
Biens de consommation de base	8,2 %
Services de communication	7,1 %
Technologies de l'information	6,7 %
Matières premières	6,7 %
Biens de consommation cyclique	6,0 %
Soins de santé	4,6 %
Immobilier	4,6 %
Services publics	2,6 %

DIX PRINCIPAUX TITRES

ROYAL BANK OF CANADA	2,5 %
TORONTO-DOMINION BK (I/L)	2,5 %
BROOKFIELD ASSET MANAGEMENT INC CL A	2,2 %
ROYAL BK OF CANADA 1.7% 01OCT19 TD	1,9 %
BANK OF NOVA SCOTIA CAD	1,7 %
CANADIAN GOVERNMENT BON 2.25% 01JUN29	1,6 %
TOROMONT INDS LTD	1,6 %
SAPUTO GROUP INC (I/L)	1,6 %
KEYERA CORP	1,5 %
CANADA HOUSING TRUST 1.25% 15DEC20	1,4 %
Total des dix principaux titres	18,5 %

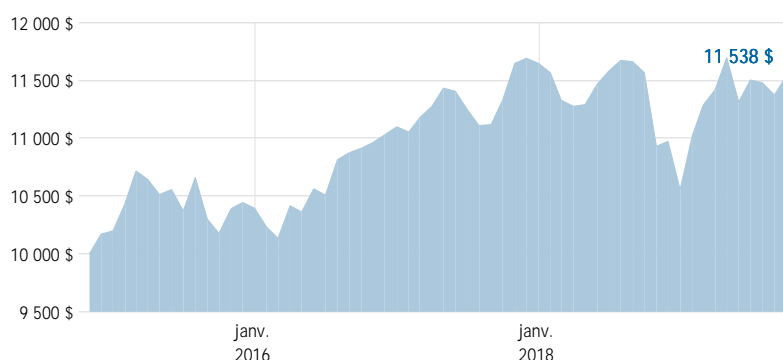
POURQUOI INVESTIR DANS CE FONDS

Vous recherchez une croissance et un revenu en investissant principalement dans des actions et en titres à revenu fixe, avec une répartition cible en actions de 65 %.

TOLÉRANCE AU RISQUE



CROISSANCE DE 10 000 \$



À des fins d'illustration seulement

RENDEMENTS ANNUELS COMPOSÉS (en %)**

1 mois	3 mois	CA	1 an	3 ans	5 ans	10 ans	Création
1,44	0,29	9,26	-0,25	1,88			2,96

RENDEMENTS PAR ANNÉE CIVILE (en %)

2011	2012	2013	2014	2015	2016	2017	2018
				1,90	6,78	4,95	-9,35

CODES DE FONDS

	Cat. K	Cat. L	Cat. M	Cat. R	Cat. S	Cat. U	Cat. V	Cat. W
Frais de vente différés	ECF11585	ECF12585	ECF13585	ECF14585	s.o.	s.o.	s.o.	s.o.
Frais d'entrée	ECF11085	ECF12085	ECF13085	ECF14085	s.o.	s.o.	s.o.	s.o.
Frais modiques	ECF11285	ECF12285	ECF13285	ECF14285	s.o.	s.o.	s.o.	s.o.
Sans frais d'acquisition	ECF11385	ECF12385	ECF13385	ECF14385	s.o.	s.o.	s.o.	s.o.
Honoraires de Service	s.o.	s.o.	s.o.	s.o.	ECF14785	ECF11785	ECF12785	ECF13785
Prestation à l'échéance/au décès (en %)	75/75	75/100	100/100	75/75	75/75	75/75	75/100	100/100

Fonds distincts Catégorie L au 30 septembre 2019

GESTION DES PLACEMENTS *

Équipe des placements de l'Empire Vie

APERÇU DU FONDS

Catégorie d'actif	Fonds de portefeuille
Taille (en millions)	200,11 \$
Création	Novembre 2014
RFG	2,46 %
Nombre total de titres	338

COMPOSITION DE L'ACTIF

Actions canadiennes	53,7 %
Actions américaines	16,6 %
Obligations canadiennes	12,6 %
Actions étrangères	10,2 %
Liquidités	6,9 %

RÉPARTITION SECTORIELLE

Services financiers	26,2 %
Énergie	14,6 %
Secteur industriel	14,0 %
Biens de consommation de base	8,1 %
Services de communication	7,0 %
Matières premières	6,9 %
Technologies de l'information	6,3 %
Biens de consommation cyclique	5,8 %
Immobilier	4,5 %
Soins de santé	4,1 %
Services publics	2,5 %

DIX PRINCIPAUX TITRES

ROYAL BANK OF CANADA	3,2 %
TORONTO-DOMINION BK (I/L)	3,2 %
ROYAL BK OF CANADA 1.7% 01OCT19 TD	3,2 %
BROOKFIELD ASSET MANAGEMENT INC CL A	2,8 %
BANK OF NOVA SCOTIA CAD	2,1 %
TOROMONT INDS LTD	2,0 %
SAPUTO GROUP INC (I/L)	2,0 %
KEYERA CORP	1,9 %
ALIMENTATION COUCHE-TARD CLB	1,8 %
PRAIRIESKY ROYALTY LTD	1,6 %
Total des dix principaux titres	23,8 %

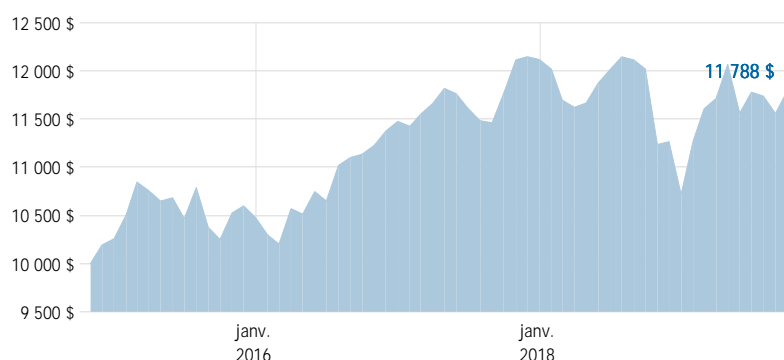
POURQUOI INVESTIR DANS CE FONDS

Vous recherchez une croissance et un revenu en investissant principalement dans des actions et en titres à revenu fixe, avec une répartition cible en actions de 80 %.

TOLÉRANCE AU RISQUE



CROISSANCE DE 10 000 \$



À des fins d'illustration seulement

RENDEMENTS ANNUELS COMPOSÉS (en %) **

1 mois	3 mois	CA	1 an	3 ans	5 ans	10 ans	Création
1,99	0,09	9,96	-1,92	1,92			3,41

RENDEMENTS PAR ANNÉE CIVILE (en %)

2011	2012	2013	2014	2015	2016	2017	2018
				2,13	9,54	5,59	-11,51

CODES DE FONDS

	Cat. K	Cat. L	Cat. M	Cat. R	Cat. S	Cat. U	Cat. V	Cat. W
Frais de vente différés	ECF11587	ECF12587	ECF13587	ECF14587	s.o.	s.o.	s.o.	s.o.
Frais d'entrée	ECF11087	ECF12087	ECF13087	ECF14087	s.o.	s.o.	s.o.	s.o.
Frais modiques	ECF11287	ECF12287	ECF13287	ECF14287	s.o.	s.o.	s.o.	s.o.
Sans frais d'acquisition	ECF11387	ECF12387	ECF13387	ECF14387	s.o.	s.o.	s.o.	s.o.
Honoraires de Service	s.o.	s.o.	s.o.	s.o.	ECF14787	ECF11787	ECF12787	ECF13787
Prestation à l'échéance/au décès (en %)	75/75	75/100	100/100	75/75	75/75	75/75	75/100	100/100

Fonds distincts Catégorie L au 30 septembre 2019

GESTION DES PLACEMENTS *

Équipe des placements de l'Empire Vie

APERÇU DU FONDS

Catégorie d'actif	Fonds de portefeuille
Taille (en millions)	31,10 \$
Création	Novembre 2014
RFG	2,71 %
Nombre total de titres	221

COMPOSITION DE L'ACTIF

Actions canadiennes	56,7 %
Actions américaines	24,6 %
Actions étrangères	11,5 %
Liquidités	7,2 %

RÉPARTITION SECTORIELLE

Services financiers	24,8 %
Énergie	14,2 %
Secteur industriel	13,6 %
Biens de consommation de base	7,9 %
Services de communication	7,6 %
Technologies de l'information	6,8 %
Matières premières	6,5 %
Biens de consommation cyclique	6,0 %
Soins de santé	5,1 %
Immobilier	4,8 %
Services publics	2,7 %

DIX PRINCIPAUX TITRES

CANADIAN TREASURY BILL 02OCT19 TBILL	5,0 %
TORONTO-DOMINION BK (I/L)	3,3 %
ROYAL BANK OF CANADA	3,3 %
BROOKFIELD ASSET MANAGEMENT INC CL A	2,9 %
BANK OF NOVA SCOTIA CAD	2,4 %
ROYAL BK OF CANADA 1.7% 01OCT19 TD	2,1 %
SAPUTO GROUP INC (I/L)	2,1 %
TOROMONT INDS LTD	2,0 %
KEYERA CORP	2,0 %
ALIMENTATION COUCHE-TARD CLB	1,9 %
Total des dix principaux titres	27,0 %

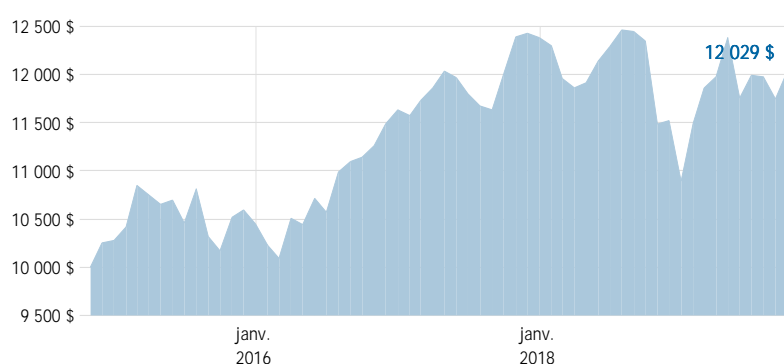
POURQUOI INVESTIR DANS CE FONDS

Vous recherchez une croissance en investissant principalement dans des actions.

TOLÉRANCE AU RISQUE



CROISSANCE DE 10 000 \$



À des fins d'illustration seulement

RENDEMENTS ANNUELS COMPOSÉS (en %) **

1 mois	3 mois	CA	1 an	3 ans	5 ans	10 ans	Création
2,40	0,32	10,41	-2,57	2,59			3,83

RENDEMENTS PAR ANNÉE CIVILE (en %)

2011	2012	2013	2014	2015	2016	2017	2018
				1,65	11,35	6,44	-12,00

CODES DE FONDS

	Cat. K	Cat. L	Cat. M	Cat. U	Cat. V	Cat. W
Frais de vente différés	ECF11589	ECF12589	ECF13589	s.o.	s.o.	s.o.
Frais d'entrée	ECF11089	ECF12089	ECF13089	s.o.	s.o.	s.o.
Frais modiques	ECF11289	ECF12289	ECF13289	s.o.	s.o.	s.o.
Sans frais d'acquisition	ECF11389	ECF12389	ECF13389	s.o.	s.o.	s.o.
Honoraires de Service	s.o.	s.o.	s.o.	ECF11789	ECF12789	ECF13789
Prestation à l'échéance/au décès (en %)	75/75	75/100	100/100	75/75	75/100	100/100

Fonds distincts Catégorie L au 30 septembre 2019

GESTION DES PLACEMENTS *

Équipe des placements de l'Empire Vie

APERÇU DU FONDS

Catégorie d'actif	Fonds de portefeuille
Taille (en millions)	7,57 \$
Création	Mai 2018
Nombre total de titres	286

COMPOSITION DE L'ACTIF

Obligations canadiennes	34,6 %
Obligations américaines	32,5 %
Actions américaines	13,1 %
Actions étrangères	9,2 %
Liquidités	8,3 %
Actions canadiennes	2,3 %

TYPE D'OBLIGATIONS

Gouvernement fédérales	44,9 %
Haut rendement de sociétés.	32,3 %
Qualité supérieur de sociétés.	8,9 %
Gouvernement provinciales	7,5 %
Liens convertibles	3,4 %
Taux variable	1,5 %
Actions privilégiées	1,5 %

DIX PRINCIPAUX TITRES

CANADIAN GOVERNMENT BOND 2.0% 01JUN28	9,2 %
UNITED STATES TREASURY NOTE 2.5% 30JUN20	8,5 %
ROYAL BK OF CANADA 1.7% 01OCT19 TD	7,4 %
CANADIAN GOVERNMENT BOND 1% 01JUN27	3,3 %
CANADA HOUSING TRUST NO 1 2.35% 15JUN27	2,3 %
PROVINCE OF QUEBEC CANADA 2.75% 01SEP28	1,8 %
PROVINCE OF ONTARIO CANADA 2.9% 02JUN28	1,8 %
US TREASURY NOTE/BOND 2.50% 28FEB21	1,8 %
CANADA HOUSING TRUST NO 2.35% 15MAR28	1,8 %
COMINAR REIT 4.941% 27JUL20	1,6 %
Total des dix principaux titres	39,5 %

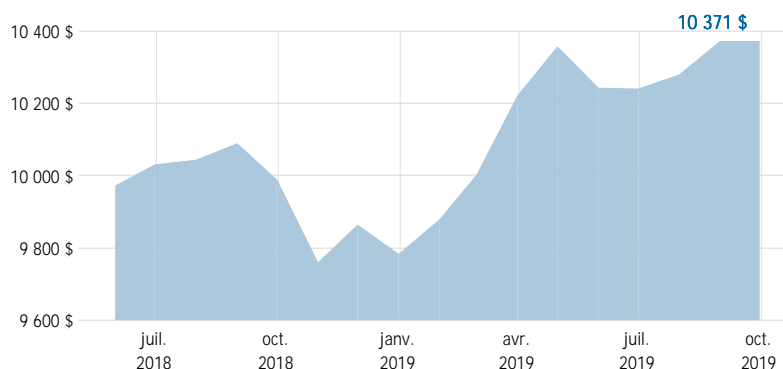
POURQUOI INVESTIR DANS CE FONDS

Vous recherchez une croissance et un revenu en investissant principalement dans des actions mondiales et des titres à revenu fixe mondiaux avec une répartition cible en actions de 30 %.

TOLÉRANCE AU RISQUE



CROISSANCE DE 10 000 \$



À des fins d'illustration seulement

RENDEMENTS ANNUELS COMPOSÉS (en %) **

1 mois	3 mois	CA	1 an	3 ans	5 ans	10 ans	Création
0,00	1,29	6,02	3,84				2,75

RENDEMENTS PAR ANNÉE CIVILE (en %)

CODES DE FONDS

	Cat. K	Cat. L	Cat. M	Cat. R	Cat. S	Cat. U	Cat. V	Cat. W
Frais de vente différés	ECF11591	ECF12591	ECF13591	ECF14591	s.o.	s.o.	s.o.	s.o.
Frais d'entrée	ECF11091	ECF12091	ECF13091	ECF14091	s.o.	s.o.	s.o.	s.o.
Frais modiques	ECF11291	ECF12291	ECF13291	ECF14291	s.o.	s.o.	s.o.	s.o.
Sans frais d'acquisition	ECF11391	ECF12391	ECF13391	ECF14391	s.o.	s.o.	s.o.	s.o.
Honoraires de Service	s.o.	s.o.	s.o.	s.o.	ECF14791	ECF11791	ECF12791	ECF13791
Prestation à l'échéance/au décès (en %)	75/75	75/100	100/100	75/75	75/75	75/75	75/100	100/100

Fonds distincts Catégorie L au 30 septembre 2019

GESTION DES PLACEMENTS *

Équipe des placements de l'Empire Vie

APERÇU DU FONDS

Catégorie d'actif	Fonds de portefeuille
Taille (en millions)	19,92 \$
Création	Mai 2018
Nombre total de titres	287

COMPOSITION DE L'ACTIF

Obligations canadiennes	25,6 %
Obligations américaines	23,2 %
Actions américaines	19,9 %
Actions étrangères	15,9 %
Liquidités	11,4 %
Actions canadiennes	4,0 %

RÉPARTITION SECTORIELLE

Services financiers	14,4 %
Technologies de l'information	14,0 %
Secteur industriel	13,6 %
Soins de santé	12,4 %
Biens de consommation cyclique	10,2 %
Biens de consommation de base	10,1 %
Services de communication	7,5 %
Énergie	5,7 %
Immobilier	5,0 %
Services publics	3,8 %
Matières premières	3,3 %

DIX PRINCIPAUX TITRES

ROYAL BK OF CANADA 1.7% 01OCT19 TD	10,5 %
CANADIAN GOVERNMENT BOND 2.0% 01JUN28	7,7 %
UNITED STATES TREASURY NOTE 2.5% 30JUN20	6,1 %
PROVINCE OF ONTARIO CANADA 2.9% 02JUN28	1,9 %
CANADA HOUSING TRUST NO 1 2.35% 15JUN27	1,8 %
CANADIAN GOVERNMENT BOND 1% 01JUN27	1,7 %
PROVINCE OF QUEBEC CANADA 2.75% 01SEP28	1,5 %
US TREASURY NOTE/BOND 2.50% 28FEB21	1,4 %
ELEMENT FLEET MGMT CORP 4.25% 30JUN20	1,1 %
COMINAR REIT 4.941% 27JUL20	1,1 %
Total des dix principaux titres	34,8 %

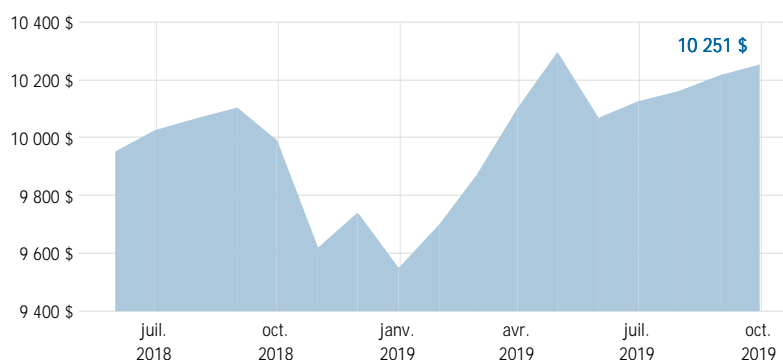
POURQUOI INVESTIR DANS CE FONDS

Vous recherchez une croissance et un revenu en investissant principalement dans des actions mondiales et des titres à revenu fixe mondiaux avec une répartition cible en actions de 50 %.

TOLÉRANCE AU RISQUE



CROISSANCE DE 10 000 \$



À des fins d'illustration seulement

RENDEMENTS ANNUELS COMPOSÉS (en %)**

1 mois	3 mois	CA	1 an	3 ans	5 ans	10 ans	Création
0,36	1,26	7,37	2,63				1,86

RENDEMENTS PAR ANNÉE CIVILE (en %)

CODES DE FONDS

	Cat. K	Cat. L	Cat. M	Cat. R	Cat. S	Cat. U	Cat. V	Cat. W
Frais de vente différés	ECF11593	ECF12593	ECF13593	ECF14593	s.o.	s.o.	s.o.	s.o.
Frais d'entrée	ECF11093	ECF12093	ECF13093	ECF14093	s.o.	s.o.	s.o.	s.o.
Frais modiques	ECF11293	ECF12293	ECF13293	ECF14293	s.o.	s.o.	s.o.	s.o.
Sans frais d'acquisition	ECF11393	ECF12393	ECF13393	ECF14393	s.o.	s.o.	s.o.	s.o.
Honoraires de Service	s.o.	s.o.	s.o.	s.o.	ECF14793	ECF11793	ECF12793	ECF13793
Prestation à l'échéance/au décès (en %)	75/75	75/100	100/100	75/75	75/75	75/75	75/100	100/100

Fonds distincts Catégorie L au 30 septembre 2019

GESTION DES PLACEMENTS *

Équipe des placements de l'Empire Vie

APERÇU DU FONDS

Catégorie d'actif	Fonds de portefeuille
Taille (en millions)	19,77 \$
Création	Mai 2018
Nombre total de titres	286

COMPOSITION DE L'ACTIF

Actions américaines	31,2 %
Actions étrangères	23,1 %
Obligations canadiennes	15,2 %
Obligations américaines	13,2 %
Liquidités	11,7 %
Actions canadiennes	5,5 %

RÉPARTITION SECTORIELLE

Technologies de l'information	14,3 %
Services financiers	14,0 %
Secteur industriel	13,1 %
Soins de santé	12,7 %
Biens de consommation cyclique	10,3 %
Biens de consommation de base	10,2 %
Services de communication	7,7 %
Énergie	5,7 %
Immobilier	5,0 %
Services publics	3,9 %
Matières premières	3,1 %

DIX PRINCIPAUX TITRES

ROYAL BK OF CANADA 1.7% 01OCT19 TD	11,1 %
CANADIAN GOVERNMENT BOND 2.0% 01JUN28	3,8 %
UNITED STATES TREASURY NOTE 2.5% 30JUN20	3,6 %
CANADIAN GOVERNMENT BOND 1% 01JUN27	1,8 %
PROVINCE OF QUEBEC CANADA 2.75% 01SEP28	1,4 %
PROVINCE OF ONTARIO CANADA 2.9% 02JUN28	1,1 %
VISA INC CL-A SHS	1,1 %
AT&T INC.	1,1 %
MASTERCARD INC CLASS A COMMON	1,0 %
STORE CAPITAL CORP	1,0 %
Total des dix principaux titres	27,0 %

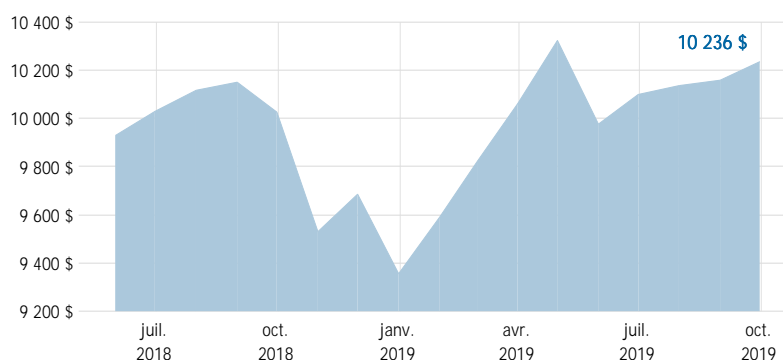
POURQUOI INVESTIR DANS CE FONDS

Vous recherchez une croissance et un revenu en investissant principalement dans des actions mondiales et des titres à revenu fixe mondiaux avec une répartition cible en actions de 70 %.

TOLÉRANCE AU RISQUE



CROISSANCE DE 10 000 \$



À des fins d'illustration seulement

RENDEMENTS ANNUELS COMPOSÉS (en %)**

1 mois	3 mois	CA	1 an	3 ans	5 ans	10 ans	Création
0,76	1,35	9,40	2,09				1,75

RENDEMENTS PAR ANNÉE CIVILE (en %)

CODES DE FONDS

	Cat. K	Cat. L	Cat. M	Cat. R	Cat. S	Cat. U	Cat. V	Cat. W
Frais de vente différés	ECF11595	ECF12595	ECF13595	ECF14595	s.o.	s.o.	s.o.	s.o.
Frais d'entrée	ECF11095	ECF12095	ECF13095	ECF14095	s.o.	s.o.	s.o.	s.o.
Frais modiques	ECF11295	ECF12295	ECF13295	ECF14295	s.o.	s.o.	s.o.	s.o.
Sans frais d'acquisition	ECF11395	ECF12395	ECF13395	ECF14395	s.o.	s.o.	s.o.	s.o.
Honoraires de Service	s.o.	s.o.	s.o.	s.o.	ECF14795	ECF11795	ECF12795	ECF13795
Prestation à l'échéance/au décès (en %)	75/75	75/100	100/100	75/75	75/75	75/75	75/100	100/100

Fonds distincts Catégorie L au 30 septembre 2019

GESTION DES PLACEMENTS *

Équipe des placements de l'Empire Vie

APERÇU DU FONDS

Catégorie d'actif	Fonds de portefeuille
Taille (en millions)	3,78 \$
Création	Mai 2018
Nombre total de titres	192

COMPOSITION DE L'ACTIF

Actions américaines	46,0 %
Actions étrangères	37,5 %
Actions canadiennes	8,5 %
Liquidités	8,0 %

RÉPARTITION SECTORIELLE

Services financiers	14,3 %
Technologies de l'information	14,2 %
Secteur industriel	13,5 %
Soins de santé	12,5 %
Biens de consommation cyclique	10,3 %
Biens de consommation de base	10,3 %
Services de communication	7,5 %
Énergie	5,6 %
Immobilier	4,8 %
Services publics	3,8 %
Matières premières	3,2 %

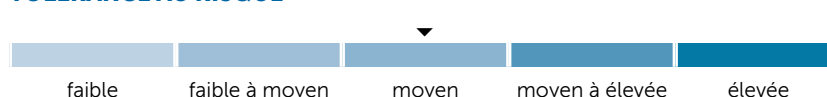
DIX PRINCIPAUX TITRES

ROYAL BK OF CANADA 1.7% 01OCT19 TD	8,1 %
VISA INC CL-A SHS	1,6 %
STORE CAPITAL CORP	1,5 %
MASTERCARD INC CLASS A COMMON	1,5 %
AT&T INC.	1,5 %
AMEREN CORP COM USD0.01	1,4 %
COMCAST CORPORATION CLASS A	1,3 %
FIDELITY NATL INFORMATION SVCS INC	1,3 %
MICROSOFT CORP	1,3 %
CHUBB LTD	1,2 %
Total des dix principaux titres	20,7 %

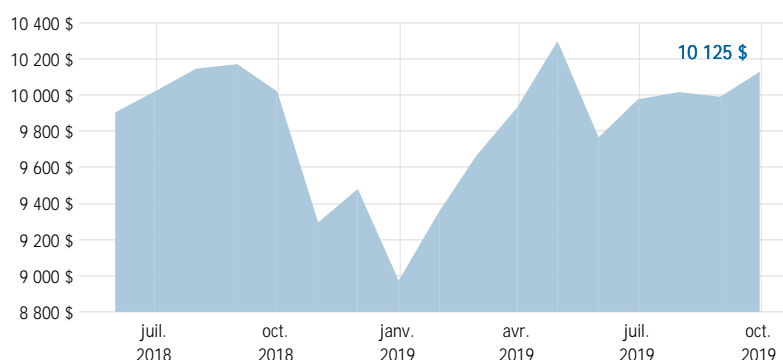
POURQUOI INVESTIR DANS CE FONDS

Vous recherchez une croissance en investissant principalement dans des actions mondiales.

TOLÉRANCE AU RISQUE



CROISSANCE DE 10 000 \$



À des fins d'illustration seulement

RENDEMENTS ANNUELS COMPOSÉS (en %) **

1 mois	3 mois	CA	1 an	3 ans	5 ans	10 ans	Création
1,39	1,52	12,91	1,09				0,93

RENDEMENTS PAR ANNÉE CIVILE (en %)

CODES DE FONDS

	Cat. K	Cat. L	Cat. M	Cat. U	Cat. V	Cat. W
Frais de vente différés	ECF11597	ECF12597	ECF13597	s.o.	s.o.	s.o.
Frais d'entrée	ECF11097	ECF12097	ECF13097	s.o.	s.o.	s.o.
Frais modiques	ECF11297	ECF12297	ECF13297	s.o.	s.o.	s.o.
Sans frais d'acquisition	ECF11397	ECF12397	ECF13397	s.o.	s.o.	s.o.
Honoraires de Service	s.o.	s.o.	s.o.	ECF11797	ECF12797	ECF13797
Prestation à l'échéance/au décès (en %)	75/75	75/100	100/100	75/75	75/100	100/100

L'Empire Vie s'efforce de veiller à ce que l'information présentée soit précise et à jour, mais elle ne peut être tenue responsable en cas d'inexactitudes. La brochure documentaire du produit considéré décrit les principales caractéristiques de chaque contrat individuel à capital variable. **Tout montant affecté à un fonds distinct est placé aux risques du titulaire du contrat, et la valeur du placement peut augmenter ou diminuer.**

* Placements Empire Vie Inc. est le gestionnaire de portefeuille des fonds distincts de l'Empire Vie et une filiale en propriété exclusive de L'Empire, Compagnie d'Assurance-Vie.

** Rendements annuels composés : les rendements de moins de 1 an sont des taux de rendement simples. Tous les autres rendements sont des taux de rendement annuels composés. Tous les taux de rendement sont calculés déduction faite des charges, des frais de gestion et des frais d'administration. Le rendement passé ne garantit pas les résultats futurs.

^{MD} Marque déposée de **L'Empire, Compagnie d'Assurance-Vie.**

Les polices sont établies par L'Empire, Compagnie d'Assurance-Vie.

www.empire.ca

