

# Mise à jour sur les FPG multistratégie d'actions de l'Empire Vie



Le 30 juin 2022

## FPG multistratégie d'actions canadiennes de l'Empire Vie

Date de création : 23 octobre 2019

Nom du fonds	% de l'actif
<b>Liquidités</b>	<b>3,9 %</b>
<b>Gestion passive</b>	<b>44,0 %</b>
iShares Core S&P/TSX Cap Composite Index ETF	11,5 %
iShares S&P/TSX 60 ETF	32,5 %
<b>Bêta intelligent</b>	<b>15,0 %</b>
BMO FNB d'actions à faible volatilité	10,0 %
FNB Fidelity Actions canadiennes de grande qualité	5,0 %
<b>Gestion active</b>	<b>37,1 %</b>
Fonds concentré d'actions nord-américaines Beutel Goodman	19,6 %
Fonds concentré d'actions canadiennes Guardian	7,5 %
Dynamic Active Canadian Dividend ETF	10,0 %

## FPG multistratégie d'actions américaines de l'Empire Vie

Date de création : 23 octobre 2019

Nom du fonds	% de l'actif
<b>Liquidités</b>	<b>3,5 %</b>
<b>Gestion passive</b>	<b>17,5 %</b>
FNB S&P 500 Vanguard	11,0 %
Invesco QQQ Trust ETF	6,5 %
<b>Bêta intelligent</b>	<b>39,5 %</b>
iShares Edge MSCI USA Quality Factor ETF	9,1 %
iShares Edge MSCI Minimum Volatility USA ETF	8,0 %
Vanguard Russell 1000 Value ETF	9,0 %
Vanguard Russell 1000 Growth	4,8 %
iShares MSCI USA Momentum ETF	3,0 %
Invesco Russell 1000 Equal Weight ETF	5,5 %
<b>Gestion active</b>	<b>39,6 %</b>
Actions américaines Mawer	18,0 %
T Rowe Price Dividend Growth	15,0 %
Dynamic Active US Dividend ETF	6,5 %

## FPG multistratégie d'actions mondiales de l'Empire Vie

Date de création : 23 octobre 2019

Nom du fonds	% de l'actif
<b>Liquidités</b>	<b>4,0 %</b>
<b>Gestion passive</b>	<b>19,5 %</b>
FNB S&P 500 Vanguard	11,0 %
iShares Core S&P/TSX Capped Composite ETF	2,5 %
iShares Core MSCI Pacific ETF	6,0 %
<b>Bêta intelligent</b>	<b>51,7 %</b>
iShares Edge MSCI Min. Volatility USA ETF	7,5 %
iShares Russell Mid-Cap ETF	8,0 %
iShares Edge MSCI USA Quality Factor ETF	12,1 %
Vanguard Int'l Dividend Appreciation ETF	10,1 %
Vanguard Russell 1000 Value ETF	9,0 %
iShares Edge MSCI USA Momentum ETF	2,5 %
iShares Edge MSCI Int'l Momentum ETF	2,5 %
<b>Gestion active</b>	<b>24,8 %</b>
Fonds d'actions mondiales fondamentales Guardian	14,7 %
Actions internationales Mawer	10,1 %

## FPG multistratégie mondial de croissance de l'Empire Vie

Date de création : 18 janvier 2021

Nom du fonds	% de l'actif
<b>Liquidités</b>	<b>4,0 %</b>
<b>Gestion passive</b>	<b>20,5 %</b>
Invesco QQQ Trust ETF	20,5 %
<b>Bêta intelligent</b>	<b>58,0 %</b>
iShares MSCI International Momentum ETF	7,4 %
First Trust International Equity Opportunities ETF	5,1 %
iShares MSCI EAFE Growth ETF	7,4 %
iShares Russell 200 Growth ETF	15,6 %
Vanguard Russell 1000 Growth ETF	17,5 %
Global X Thematic Growth ETF	5,0 %
<b>Gestion active</b>	<b>17,6 %</b>
Fonds d'actions mondiales fondamentales Guardian	17,6 %

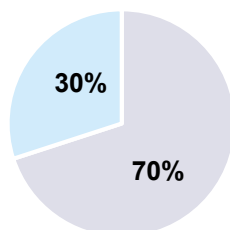
Certains nombres pourraient varier puisqu'ils ont été arrondis.

# Mise à jour sur les FPG Portefeuilles multistratégie de l'Empire Vie

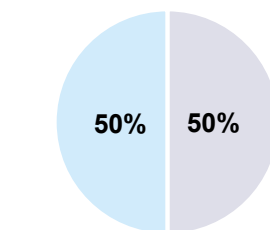
Le 30 juin 2022



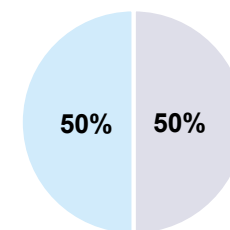
Composition cible de l'actif



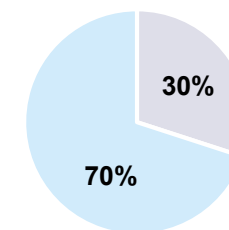
**FPG Portefeuille multistratégie conservateur mondial de l'Empire Vie**



**FPG Portefeuille multistratégie équilibré mondial de l'Empire Vie**



**FPG Portefeuille multistratégie équilibré mondial de croissance de l'Empire Vie**



**FPG Portefeuille multistratégie de croissance modérée mondial de l'Empire Vie**

Date de création : 23 octobre 2019

23 octobre 2019

18 janvier 2021

23 octobre 2019

Nom du fonds	Pourcentage de l'actif			
	FPG Portefeuille multistratégie conservateur mondial de l'Empire Vie	FPG Portefeuille multistratégie équilibré mondial de l'Empire Vie	FPG Portefeuille multistratégie équilibré mondial de croissance de l'Empire Vie	FPG Portefeuille multistratégie de croissance modérée mondial de l'Empire Vie
Liquidités	3,9 %	3,4 %	3,3 %	4,0 %
<b>Actions</b>	<b>31,8 %</b>	<b>53,7 %</b>	<b>53,3 %</b>	<b>73,4 %</b>
FPG multistratégie d'actions mondiales de l'Empire Vie	31,8 %	53,7 %		73,4 %
FPG multistratégie mondial de croissance de l'Empire Vie			53,3 %	
<b>Titres à revenu fixe</b>	<b>64,3 %</b>	<b>42,8 %</b>	<b>43,4 %</b>	<b>22,6 %</b>
FNB indiciel d'obligations de sociétés canadiennes à court terme Vanguard	21,0 %	9,5 %		
FNB BMO obligations totales	4,9 %	4,9 %		3,9 %
FPG d'obligations de l'Empire Vie	10,4 %	7,5 %	24,8 %	
FPG stratégique d'obligations de sociétés de l'Empire Vie	14,5 %	9,0 %	8,6 %	5,4 %
Fonds de revenu mensuel PIMCO	3,6 %	3,5 %	5,0 %	5,5 %
FNB indiciel d'obligations totales américaines Vanguard	9,9 %	5,9 %		4,8 %
iShares U.S. High Yield Bond ETF		2,5 %	5,0 %	3,0 %

---

Ce document comprend de l'information prospective fondée sur l'opinion et le point de vue de Placements Empire Vie Inc. à la date indiquée et peut changer sans préavis. Cette information ne doit pas être considérée comme une recommandation d'acheter ou de vendre ni comme un avis en matière de placements ou des conseils fiscaux ou juridiques. L'information contenue dans le présent document a été obtenue auprès de sources tierces jugées fiables, mais la société ne peut en garantir l'exactitude. Placements Empire Vie Inc. et ses sociétés affiliées ne donnent aucune garantie ni ne font aucune représentation quant à l'utilisation ou aux résultats de l'utilisation de l'information contenue dans le présent document en matière de justesse, de précision, d'actualité, de fiabilité ou autres, et décline toute responsabilité en cas de perte ou de dommages découlant de son utilisation.

Placements Empire Vie Inc., une filiale en propriété exclusive de L'Empire, Compagnie d'Assurance-Vie, est le gestionnaire des fonds communs de placement Empire Vie et le gestionnaire de portefeuille des fonds distincts de l'Empire Vie. Les parts des fonds ne sont offertes que dans les juridictions où elles pourraient être légalement mises en vente et seulement par les personnes autorisées à vendre de telles parts. Les placements dans les fonds communs de placement et les fonds distincts peuvent donner lieu à des frais de courtage, à des commissions de suivi, à des frais de gestion et à d'autres frais. Les fonds communs de placement ne sont pas garantis et leur valeur fluctue fréquemment. **Tout montant affecté à un fonds distinct est placé aux risques du titulaire de contrat, et la valeur du placement peut augmenter ou diminuer.** Veuillez lire la brochure documentaire, le contrat et l'aperçu du fonds avant d'investir. Le rendement passé ne garantit pas les résultats futurs. Les polices de fonds distincts sont établies par L'Empire, Compagnie d'Assurance-Vie.

<sup>MD</sup> Marque déposée de L'Empire, Compagnie d'Assurance-Vie.

Placements Empire Vie Inc. est le gestionnaire de portefeuille des fonds distincts de l'Empire Vie et une filiale en propriété exclusive de L'Empire, Compagnie d'Assurance-Vie.

L'Empire, Compagnie d'Assurance-Vie  
259, rue King Est Kingston ON K7L 3A8  
[www.empire.ca](http://www.empire.ca)

